

GUIA PARA DAR DE ALTA Y DESCONTAR UN CRÉDITO INFONAVIT

SuperNÓMINA

INFORMACION GENERAL:

- Cuando tus trabajadores ejercen el crédito que les otorga el Infonavit, tú tienes que retener de su salario la cantidad mensual para su pago acordada en el contrato.
- El descuento lo debes hacer en cuanto recibas el Aviso de Retención de Descuentos o la Cédula de Determinación de Cuotas, Aportaciones y/o Amortizaciones. En estos documentos se indica el número del crédito y el porcentaje que descontarás.
- También puedes saber si tus trabajadores tienen un crédito en el Portal Empresarial, sección Mis trámites, opción Consulta de trabajadores, donde encontrarás el número de crédito y el descuento que debes hacer.

Existen tres modalidades para el cálculo de las amortizaciones:

1. Créditos en porcentaje
2. Créditos cuota fija en pesos mensual
3. Créditos con factor de descuento en Veces en Salario Mínimo (VSM)

Importante

- Haz el descuento oportunamente a los trabajadores que solicitaron un crédito y entéralo al Infonavit; si no lo haces, la cantidad no reportada deberás pagarla mediante un crédito fiscal, ya que, según la ley, eres responsable solidario de tus trabajadores.
- En el caso de que el trabajador acreditado deje de laborar en tu empresa, avisa inmediatamente al IMSS mediante el formato AFIL-04. Éste es el único documento que te libera de responsabilidades hacia tus trabajadores.

PASOS PARA DAR DE ALTA UN CREDITO DE INFONAVIT

Paso 1. Aviso para retención de descuento. De aquí se toma el número de crédito, el % a descontar, la cuota fija o con factor de descuento.

AVISO PARA RETENCION DE DESCUENTOS

INFORMACIÓN PERSONAL

Nombre y Domicilio Fiscal de la Empresa Receptora: _____ R.F.C.: _____

Nombre del Trabajador: _____

Identificación del trabajador (Número de Credito): _____

DESCUENTO: _____

FACTURA A: _____ FACTOR DE CUOTA Fija VSM: _____

ATENCIÓN: Aquí aparecerá el Número de Crédito y el porcentaje a descontar.

Si es un trabajador que ya tiene crédito y empieza a trabajar con ustedes pueden entrar a la Página de Infonavit y con su número de IMSS CONSULTAR si tiene crédito vigente.



Ubicación: Mis Trámites > Consulta de trabajadores >


Consulta de trabajadores

Importante Aquí puedes realizar consultas acerca de los trabajadores que han obtenido un crédito del Infonavit, así como los respectivos avisos de retención, modificación y suspensión de descuentos. También puedes realizar búsqueda por trabajadores que no tienen relación laboral y cuentan con un crédito del Infonavit. Si tienes dudas o información que aclarar, ponte en contacto con un asesor a través del Centro de Atención Empresarial.

Si se presenta un Aviso de suspensión por próxima liquidación de crédito, debes suspender los descuentos por concepto de amortización a los trabajadores que tengan un crédito que se puede liquidar en 6 bimestres con las aportaciones patronales. De esta manera se evitará que haya pagos excedentes y, por lo tanto, un trámite de devolución.

Los créditos otorgados hasta el 31 de enero de 1998, cuyo factor de descuento se determinó en porcentaje, pueden presentar una variación que depende del salario diario integrado del trabajador; ésta es la razón de que exista una diferencia entre la cantidad que indica el Aviso de Retención y la Cédula Bimestral.*


* Esto es de conformidad con el acuerdo número 44782 de la sesión extraordinaria 552 del 14 de octubre de 1997 que se publicó en el Diario Oficial de la Federación el 8 de diciembre de 1997.

 **Guía de usuario para la descarga masiva**

Consulta la información de tus trabajadores con crédito vigente

¿Quieres saber si el trabajador que vas a contratar tiene un crédito vigente?

Número de Seguridad Social:*



Consultar

Paso 2. Captura de repetitivos. Nomina>Captura de repetitivos. Mediante esta opción, se capturarán todas aquellas percepciones y deducciones que deban repetirse en uno o varios períodos de nómina, las cuales podrán aplicarse para uno, un grupo o todos los empleados de la empresa. Esto evitará que se capturen los mismos movimientos en cada período y permitirá un eficiente control sobre los saldos de conceptos como: fondo de ahorro, descuentos por préstamos a empleados, abonos a INFONAVIT, etc.

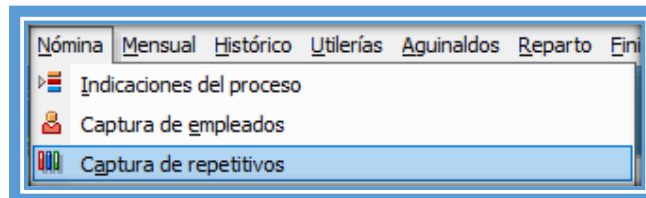
Estos movimientos pueden ser:

Particulares. Los que se aplican a un solo empleado: préstamos al fondo de ahorro, abonos a INFONAVIT, FONACOT, entre otros; permitiendo el manejo de saldos que aumentan o disminuyen.

Genéricos. Son los movimientos que se aplican en forma general a un grupo o a todos los empleados de la empresa, por ejemplo: ayuda para despensa, ayuda para transporte, cuota sindical, etc. Los repetitivos genéricos

se pueden seleccionar para un grupo de empleados indicando la clave de nómina, el centro de costos, el departamento y/o la clase laboral. Por ejemplo, usted puede especificar que la cuota sindical se descuenta en todas las nóminas pero sólo a los empleados que pertenezcan a la clase laboral "sindicalizados".

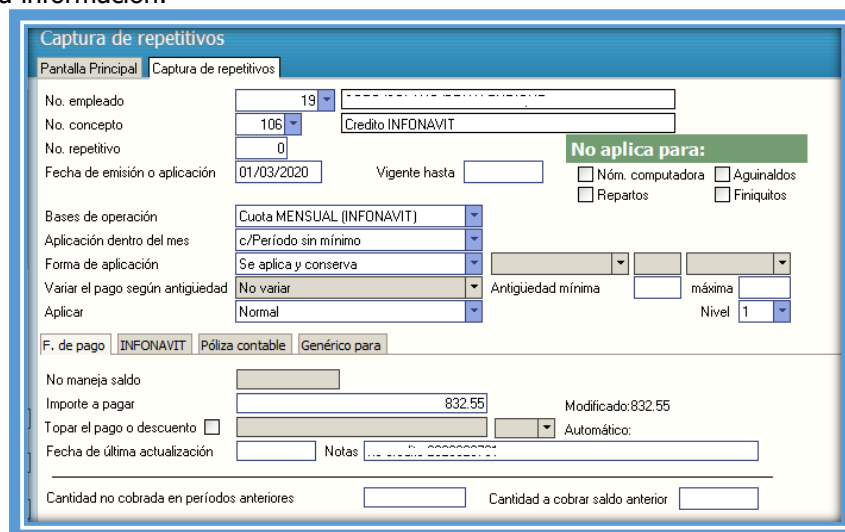
¿Cómo y cuándo pueden aplicarse? SuperNÓMINA le permitirá especificar la forma de calcular o tomar el importe para el concepto repetitivo, teniendo opción de indicar que sea por cuota, unidades o porcentaje.
Ejemplo: este es un alta de crédito Infonavit, es cuota fija por $1,665.10 / 2 = 832.55$, por lo que cada periodo se le descontara 832.55.



Captura de datos:

- **No. empleado.** Indicar a quien se le aplicará el descuento.
- **No. concepto.** Indicar el concepto a descontar. Es este caso es el 106 crédito INFONAVIT
- **No. repetitivo.** Ingresar 0 para el primer EMPLEADO-CONCEPTO.
- **Fecha de emisión o aplicación.** Ingresar la fecha de Inicio del descuento de CRÉDITO INFONAVIT.
Vigente hasta. Dejar en 0 la fecha de último día de descuento.
- **No aplica para.** Activar opciones de Aguinaldos y Repartos para que aplique en Nómina computadora y Finiquitos.
- **Bases de operación.** Seleccionar la base de operación según sea el tipo de descuento que se aplicará.
Crédito en Porcentaje.
Crédito Cuota fija mensual en pesos-(Usar cuota mensual Infonavit).
Crédito con factor de descuento Número de veces el salario mínimo. (INFONATIT No. Veces salario mínimo).
- **Aplicación dentro del mes.** C/Período sin mínimo.
- **Forma de aplicación.** Se aplica y conserva.

Aquí ya capturada la información:



The screenshot shows the 'Captura de repetitivos' form with the following data:

- No. empleado: 19
- No. concepto: 106 (Credito INFONAVIT)
- No. repetitivo: 0
- Fecha de emisión o aplicación: 01/03/2020
- Vigente hasta: (empty)
- Bases de operación: Cuota MENSUAL (INFONAVIT)
- Aplicación dentro del mes: c/Período sin mínimo
- Forma de aplicación: Se aplica y conserva
- Aplicar: Normal
- F. de pago: INFONAVIT
- Importe a pagar: 832.55
- Modificado: 832.55
- Fecha de última actualización: (empty)

Entrar a esta pestaña de INFONAVIT.

F. de pago **INFONAVIT** Póliza contable Genérico para

No maneja saldo

Importe a pagar Modificado:832.55

Topar el pago o descuento Automático:

Fecha de última actualización Notas

Cantidad no cobrada en períodos anteriores Cantidad a cobrar saldo anterior

Muy importante capturar el número de crédito. Y guardar, ya que si no lo capturas no se registra el crédito y no actualiza la información en la base de datos para los posteriores reportes del SUA.

Captura de repetitivos

Pantalla Principal **Captura de repetitivos**

No. empleado

No. concepto

No. repetitivo

Fecha de emisión o aplicación Vigente hasta

No aplica para:
 Nóm. computadora Aguinaldos
 Repartos Finiquitos

Bases de operación

Aplicación dentro del mes

Forma de aplicación

Variar el pago según antigüedad Antigüedad mínima máxima

Aplicar Nivel

F. de pago **INFONAVIT** Póliza contable Genérico para

No. crédito Recalcular en automático cada bimestre el Porcentaje de descuentos de CRÉDITO INFONAVIT, según Tabla de Reducción de Porcentajes DDF 08/12/1997, la cual aplica a créditos otorgados hasta el 30 de enero de 1998.

Activar opción de Recalcular Porcentaje cada bimestre

Salario Diario Integrado a inicio de bimestre.

Porcentaje

Al momento de generar la nómina ya nos aparece el descuento del crédito.

Pantalla Principal **Corrección a nómina**

No. empleado Código antes de impuestos Código después de impuestos

SOTO SOLANO BRIAN ENRIQUE

Nómina: 2100 QUINCENAL PLANTA Ccto: 1 1 Clase: 2 Puesto: 0 Turno: 0 Zona S.m.: 1

Alta Baja Motivo

Quinc. #8 del 16 al 30 Abr 2020

No.	Concepto	F.	Unidades	Importe	Inicio	No. serie
1	Sueldo Base		15.00	1,848.30		
17	Premio Asistencia		13.00	167.86		
18	Premio Puntualidad		13.00	167.86		
25	Despensa			528.52		
101	I.S.R.			-66.01		
106	Credito INFONAVIT			416.27		

Sueldo base

Salario integrado

Sobre sueldo

Sueldo promedio

Trabajadores

Vacaciones

Porcentaje



También es importante verificar la calculadora del Infonavit.

Calculadora Descuento CRÉDITO INFONAVIT

Pantalla Principal | Calculadora Descuento CRÉDITO INFONAVIT

Trabajador: 19

Nómina - Ccto - Depto.: 2100 - 01 - 01 QUINCENAL PLANTA - GENERALES - 5110 SERVOS

No. Crédito INFONAVIT: 2620026731 Inicio: 01/03/2020

Días bimestre: 61 Calendario: Según períodos de nómina: 60

Bimestre: Mayo-Junio/2020 Período: Quinc. #10 del 16 al 31 Myo 2020

Movimientos IMSS/INFONAVIT.

Fecha	Tipo	Días Base	Incapacidades	Ausentismo	Sueldo Base	Salario Diario Integrado	%	Importe
		61			3,696.60	129.12		0.00
								0.00

Descuento bimestre a la fecha.

Tipo de descuento: 2 = Cuota mensual en monetario.

Descuento bimestre completo: 832.55 Cuota mensual * 2 meses = 1,665.10

Menos: Incapacidades, faltas y no vigentes: 1,665.10 / 61 días bimestre * 0 días sin descuento = 0.00

Menos: Períodos de nómina por calcular: 1,665.10 / 60 días períodos * 30 días períodos siguientes = 832.55

Más: Seguro de vivienda: 15.00

Más: Vacaciones período siguiente: 1,665.10 / 60 días períodos * 0 días vacaciones siguientes = 0.00

Más: Diferencia bimestre anterior: Concepto 272 Dif Bim Cr INFONAVIT 0.00

UMI (Unidad Mixta INFONAVIT) 847.55

Menos: Retenciones bimestre a la fecha.

Histórico	Descripción	Importe
Quinc. #9 del 01 al 15 Myo 2020		431.28
Período Quinc. #10 del 16 al 31 Myo 2020		416.27

Total retenciones: 847.55

Al momento de hacer el cierre de mes, generar las cedulas del IMSS y verificar la información para traspararla al SUA.

Cédula de CRÉDITOS INFONAVIT (Concepto 272)

Bimestre Marzo-Abril/2020

Empleado	Nomi	CC	DP	No. Seg. Soc.	CredInf	Cve	Fecha	SDI	Inc	Aus	Días	Tasa	Cálculo	Retenido	Diferencia-Bimestral	
	Nombre												SUR	Nóminas	Anterior	
4								MENSUAL=	1,787.14	*	2		3,589.28	3,589.28	0.00	
138								Bimestral:	29.3360*84.55*2/61*61+15=	4,975.72		4,975.72	4,975.72	0.00		
136								ces salario mínimo Ciudad			61	5,361.27	5,361.27	0.00		
163								Bimestral:	19.4256*84.55*2/61*61+15=	3,299.87		3,299.87	3,299.87	0.00		
6								ces salario mínimo Ciudad			61	7,355.83	7,355.83	0.00		
149								MENSUAL=	2,421.24	*	2	2 59	4,698.71	4,698.71	0.00	
8								MENSUAL=	2,809.53	*	2		5,634.06	5,634.06	0.00	
160								MENSUAL=	2,059.58	*	2		4,134.16	4,134.16	0.00	
19	SOTO/SOLANO/BRIAN ENRIQUE	2100	1	03159688823	2620026731			CUOTA MENSUAL=	832.55	*	2	1 60	1,652.80	1,652.80	0.00	
17								Bimestral:	38.2128*84.55*2/61*61+15=	6,476.78		6,476.78	6,476.78	0.00		
								ces salario mínimo Ciudad			61				0.00	
TOTAL GENERAL Empleados: 10													47,178.48	47,178.48	0.00	0.00



Ahora en el SUA dar de alta también el crédito. Con los datos que tenemos en supernómina. Guardar los datos.

Trabajadores

Número de Seguridad Social: [] Fecha de Alta: 16/05/2017 Fecha de Baja: []

R.F.C.: [] CURP: []

Apellido Paterno: [] Apellido Materno: [] Nombre (s): BRIAN ENRIQUE

Tipo de Trabajador: Permanente Jornada/ Sem. Red.: Semana Completa Trabajador Pensionado: Sin Pensión

Salario D/Integrado: \$83.66 Clave de Ubicación: []

Número de Crédito: [] Crédito Suspensión: []

Selección Trabajadores... Número de Registros: 1/60

Datos Afiliatorios Importar Datos Movimientos

Movimiento: Inicio Crédito Vivienda Fecha de Inicio: 01/03/2020 Valor Desc.: 832.55

Tipo Descuento: Cuota Fija Num. Crédito: [] Días: []

Aplica Tabla de disminución % Salario Otros Seguros: 0.00 Salario IV y CV: 0.00

MOVIMIENTO	FECHA INICIO	S.D.I.	DIAS	FOLIO	RAMA INC.
Ausentismo	01/01/2020			1	
ISM	01/01/2020	129.12			
Inicio Crédito Vivien	01/03/2020				
Ausentismo	01/04/2020			1	

Reporte

Actualizar Eliminar Seleccionar Nuevo Salir

Generar el proceso de cedula de determinación de cuotas y verificamos información, para posteriormente procesar el pago.

SISTEMA ÚNICO DE AUTODETERMINACIÓN
CÉDULA DE DETERMINACIÓN DE CUOTAS
OBRERO-PATRONALES, APORTACIONES Y AMORTIZACIONES

Bimestre de Proceso: Abril-2020 Fecha de Proceso: 24/abr/2020

Registro Patronal: [] Nombre o Razón Social: U.S.A. DE C.V. Area Geográfica: A (Homologada a partir del 01/10/2015)

Actividad: [] Domicilio: [] Delegación IMSS: SONORA 27 Subdelegación IMSS: CIUDAD OBREGON 70

Código Postal: [] Pob., Mun. / Alcaldía: CAJEME Convenio de Reembolso: NO Aportación Patronal: 5.00 % V 3.5.7

No. de Seguridad Social		NOMBRE			RFC/CURP		CLAVE DE UBICACIÓN							
Clave	Fecha	Días	SDI	Lic. Inc. Aus. Retiro	Patronal	Obrera	Suma	Aportación Patronal	% o \$ o FD	Amortización +	Suma	Créd. Vivienda	Tipo y Fecha de Movto. de Crédito	
03-15-96-8852-3	00	129.12	0	0	1	154.94	244.04	87.16	486.14	387.36	\$ 832.55	1,852.80	2,040.16	2620026731 ICV 01/03/2020