

## GUIA DEL MODULO AHORRO Y PRESTAMOS, FONACOT

### SuperNÓMINA

El ahorro **No** es una prestación de Ley, es una prestación adicional que otorgan algunas compañías dentro de su paquete de compensación para atraer talento, ser competitivos ante el mercado laboral y motivar la cultura de ahorro entre sus empleados.

La aportación del empleado es la misma aportación económica del patrón..

Tiene una característica que beneficia al colaborador, el porcentaje de la aportación que hace el empleado es la misma que hace el patrón, con la limitación que existe un tope legal para evitar que cause impuestos y este no debe superar el equivalente a 1.3 veces el UMA (Unidad de Medida y Actualización).

Se liquida la prestación anualmente de acuerdo a las fechas establecidas por la compañía y no necesariamente tiene que ser en año calendario, cubriendo un periodo fiscal de 12 meses durante el cual se generan intereses que se reparten de manera equitativa entre todos los empleados al momento de liquidar la prestación, de acuerdo a la práctica se puede solicitar un préstamo durante el periodo sobre el monto que se tenga ahorrado.

Es una prestación que no puede excluir a ningún colaborador debiendo tener las mismas condiciones para personal Sindicalizado que para personal No-Sindicalizado (confianza).

En tu liquidación o finiquito se tiene que contemplar este pago sin causar impuesto.

Al término de la relación laboral independientemente de la causa por la que sea la baja del empleado, se tiene que liquidar la parte ahorrada por el colaborador así como la aportación económica del patrón que tiene que ser en la misma proporción, además no debe causar impuesto.

Ahora que conoces más sobre esta prestación, valora el esfuerzo que hace tu empresa por otorgarlo y recuerda que fue diseñada para fomentar el ahorro y generar un bienestar en tu entorno, se prudente al utilizarlo.

Este documento es una guía rápida que le ayudará a conocer las características y aplicaciones con las que cuenta el Módulo de Fondo de Ahorro y Préstamos, así como a llevar a cabo su implantación de una forma rápida y eficiente, brindándole asesoría en cada uno de las actividades requeridas para este proceso.

**Fondo de ahorro.** Cuando sea establecido por las empresas y se otorgue de manera general. Además el monto aportado por el patrón debe ser igual al aportado por el trabajador y que la aportación del patrón no exceda de 13% del salario del empleado y como se indica arriba no debe rebasar 1.3 VECES el UMA

### CARACTERISTICAS

El Módulo de Fondo de Ahorro y Préstamos ayuda a ser más eficiente la forma en que se otorgan los préstamos a los empleados en SuperNÓMINA, además de que proporciona una correcta administración de los descuentos que se hacen por estos conceptos. Entre las principales características que este módulo ofrece están las siguientes:

- Permite configurar los conceptos que se utilizarán para calcular y controlar sus descuentos.
- Permite indicar una tasa de interés anual y calcular los intereses sobre saldos insolutos.



- Ofrece 3 formas diferentes de hacer los descuentos en los préstamos: *Períodos*, *Cuota* y *Cuota Fija*.
- Permite configurar la impresión del recibo para que aparezca un solo descuento en caso de que el empleado tenga más de un préstamo.
- Ofrece la contabilización de los préstamos y las aportaciones.
- Permite conocer el importe pagado al capital y al interés en cada descuento.
- Permite conocer el saldo por empleado o global del fondo de ahorro.
- Permite conocer el saldo por empleado o global de los préstamos.
- Permite conocer el saldo por empleado o global de las aportaciones menos los préstamos otorgados.
- Permite liquidar el préstamo por anticipado en el próximo cálculo de nómina.
- Envía a impresión la información del préstamo otorgado en forma de pagaré.
- Permite conocer por período las aportaciones y los intereses cobrados.
- Permite generar una nómina en automático con las aportaciones hechas por el empleado y/o el saldo de los préstamos otorgados (liquidación de préstamos y fondo de ahorro), así como prorratear los intereses cobrados considerando el fondo de ahorro acumulado de cada empleado.

#### CONCIDERACIONES

- Este módulo **no** funciona adecuadamente si tiene seleccionado el campo *Control de pagos por contratistas* en la "pestaña" *Extras* de **Indicaciones ISPT/IMSS** (menú V-I).
- Defina desde el principio una sola forma de manejar los préstamos y consérvela, por ningún motivo debe cambiar la forma en que se descuentan ya que afectaría su cálculo.
- El fondo de ahorro se sigue registrando en repetitivos (menú N-A) y sus saldos se consultan en este módulo.
- Registre el préstamo y elimine el repetitivo al que sustituye para evitar duplicar la aplicación del descuento.

#### CARGA INICIAL DE DATOS

Como en todo inicio, debe existir un punto de partida el cual depende de la situación actual del fondo de ahorro y los préstamos otorgados en el sistema.

- **Fondo de ahorro;** SuperNÓMINA toma las aportaciones efectuadas por el empleado y las considera en automático. Debe conservarse el repetitivo y consultar los saldos en este módulo.
- **Préstamos;** pueden presentarse 2 situaciones:
  1. Que haya préstamos registrados en repetitivos, en cuyo caso debemos primero registrarlo en este módulo y posteriormente borrarlo de los repetitivos. Lo anterior podemos realizarlo considerando estas 2 alternativas:

- Registrar el préstamo por el saldo a la fecha,
  - Registrar el préstamo por el total e indicarle al sistema el importe pagado a la fecha (campo *Pago anticipado* de **Solicitud de préstamos**).
2. Que no haya préstamos registrados, en cuyo caso pasamos a **Configuración de préstamos**.

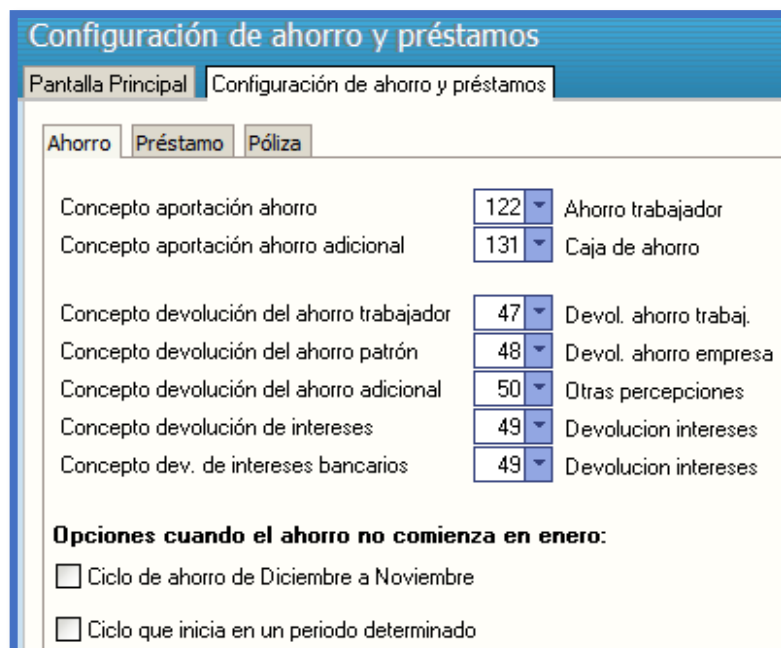
## INSTALACION DE CONCEPTOS DE AHORRO Y PRESTAMO

### Instalación de conceptos.

**1)** Generar un concepto de deducción **122 Fondo de Ahorro**. Con la siguiente configuración Clave del saldo/descuento **Aumenta**, y el tope de la base de fondo de ahorro **10SM\*13%** específica de manera explícita el tope de 13% de 10 SM, para el descuento del fondo de ahorro del trabajador, en cada período de nómina.

**2)** Generar un concepto de provisión **205 Fondo de ahorro empresa**. Con la siguiente configuración, proceso donde se calcula **Nómina Computadora**, base para calcularlo, **Cuota**.

1) **AHORRO**. Indique los conceptos para cada uno de los rubros que se solicitan. Dichos conceptos deben haberse registrado con anterioridad en **Instalación de conceptos** (menú V-C). En variables Instalación de conceptos damos de alta los conceptos, ejemplo:



Concepto	ID	Descripción
Concepto aportación ahorro	122	Ahorro trabajador
Concepto aportación ahorro adicional	131	Caja de ahorro
Concepto devolución del ahorro trabajador	47	Devol. ahorro trabaj.
Concepto devolución del ahorro patrón	48	Devol. ahorro empresa
Concepto devolución del ahorro adicional	50	Otras percepciones
Concepto devolución de intereses	49	Devolucion intereses
Concepto dev. de intereses bancarios	49	Devolucion intereses

**Opciones cuando el ahorro no comienza en enero:**

Ciclo de ahorro de Diciembre a Noviembre

Ciclo que inicia en un periodo determinado



### Instalación de conceptos

Pantalla Principal | Instalación de conceptos

Clave: 50  
Descripción: Otras percepciones  
Tipo de concepto: Ninguno  
Identificador oficial: [ ]

Imprimir en recibos  
 Pedir día en captura  
 Afectar a previsión social  
 Pedir comentario en captura  
Consolidar en concepto: [ ]

Percepciones | Deducciones | Provisiones | Conceptos fijos

Forma de pago a empleados: No se calcula | Valor unitario: [ ]  
Formato de la operación: Pesos | Tipo unidades: Días  
Afecta a días trab. automáticos: No | Adicionar séptimo:   
Tipo Percepción SAT: 038 Otros ingresos por salarios | M. de Pago: Sin selección  
Tipo Otros Pagos: 001 Reintegro de ISR pagado en exceso siempre que no haya sido enterado al SAT  
Tipo Deducción cuando la percepción sea negativa: 099 Ajuste a ingresos por sueldos y salarios gravados

Afecta I.S.R.: Grav. esporádico | Parte exenta: [ ] | Devolver I.S.R.: [ ]  
Afecta IMSS: Gravable variable | Afecta a días de: No Afecta | Tipo incap.: [ ]  
Afecta a reparto de utilidades: No acumulable

**Codificación contable CARGO a póliza**

<input checked="" type="checkbox"/> Póliza 1	00050	1	B
<input checked="" type="checkbox"/> Póliza 2	[ ]	[ ]	[ ]
<input checked="" type="checkbox"/> Póliza 3	[ ]	[ ]	[ ]
<input checked="" type="checkbox"/> Póliza 4	[ ]	[ ]	[ ]
<input checked="" type="checkbox"/> Póliza 5	[ ]	[ ]	[ ]

**Codificación contable ABONO a póliza**

[ ]	[ ]	[ ]
[ ]	[ ]	[ ]
[ ]	[ ]	[ ]
[ ]	[ ]	[ ]

**Codificación contable EXENTO NO DEDUCIBLE**

[ ]	[ ]	[ ]
-----	-----	-----

El porcentaje No deducible de exentos se captura en el menú Variables, Parámetros del sistema, pestaña Extras, pestaña Varios. Valor actual: 0%

La Aportación de ahorro Adicional se maneja en otras prestaciones clave 50 cuenta contable: 2150 00050

131 Caja de ahorro (aportación ahorro adicional) 2150 00073 que este se va a manejar en repetitivos (Nomina>> Captura de repetitivos).

### Captura de repetitivos

Pantalla Principal | Captura de repetitivos

No. empleado: [ ] Repetitivo Genérico  
No. concepto: 50 | Otras percepciones  
No. repetitivo: 0  
Fecha de emisión o aplicación: 09/11/2019 | Vigente hasta: 28/12/2019

**No aplica para:**  
 Núm. computadora  Aguinaldos  
 Repartos  Finiquitos

Bases de operación: Cuota fija  
Aplicación dentro del mes: c/Período sin mínimo  
Forma de aplicación: Se aplica y conserva  
Variar el pago según antigüedad: No variar | Antigüedad mínima: [ ] | máxima: [ ]  
Aplicar: Normal | Nivel: 1

F. de pago: INFONAVIT | Póliza contable: Genérico para

No maneja saldo: [ ]  
Importe a pagar: 100.00 | Modificado: 100.00  
Topar el pago o descuento:  [ ] | Automático: [ ]  
Fecha de última actualización: [ ] | Notas: [ ]

Cantidad no cobrada en períodos anteriores: [ ] | Cantidad a cobrar saldo anterior: [ ]

**Captura de repetitivos**

Pantalla Principal | Captura de repetitivos

No. empleado: [1] Repetitivo Genérico  
 No. concepto: [131] Caja de ahorro  
 No. repetitivo: [2]  
 Fecha de emisión o aplicación: [24/11/2019] Vigente hasta: [31/12/2019]

**No aplica para:**  
 Núm. computadora  Aguinaldos  
 Repartos  Finiquitos

Bases de operación: [Cuota fija]  
 Aplicación dentro del mes: [c/Período sin mínimo]  
 Forma de aplicación: [Se aplica y conserva]  
 Variar el pago según antigüedad: [No variar] Antigüedad mínima: [ ] máxima: [ ]  
 Aplicar: [Normal] Nivel: [1]

F. de pago: [INFONAVIT] [Póliza contable] [Genérico para]

No maneja saldo: [ ]  
 Importe a pagar: [50.00] Modificado: 50.00  
 Topar el pago o descuento:  [ ] Automático:  
 Fecha de última actualización: [ ] Notas: [ ]

Cantidad no cobrada en períodos anteriores: [ ] Cantidad a cobrar saldo anterior: [ ]

También las claves de fondo de ahorro se dan de alta en el módulo de repetitivos.

Los conceptos y claves que utilizamos, 122 Ahorro trabajador (aportación ahorro) cta. 2150 00072, 131 Caja de ahorro (aportación ahorro adicional) que este se va a manejar en repetitivos (Nomina>> Captura de repetitivos) cta. 2150 00073, 47 Devol. Ahorro trabajador (concepto Devol. Ahorro trabajador) cta. 2150 00072, 48 Devol. Ahorro empresa(concepto Devol. Ahorro patrón)cta. 2150 00085, 50 Otras percepciones(devolución del ahorro adicional),cta. 2150 00050 que este se maneja por separado en una nómina especial, 49 Devolución de Intereses cta. 2150 00072 . Hay que dar de alta las cuentas de los conceptos en el catálogo de cuentas.

El ahorro se va a manejar de Enero a Diciembre. El cual se entrega en Enero del siguiente año.

**Captura de repetitivos**

Pantalla Principal | Captura de repetitivos

No. empleado: [1] Repetitivo Genérico  
 No. concepto: [122] Ahorro trabajador  
 No. repetitivo: [0]  
 Fecha de emisión o aplicación: [18/11/2019] Vigente hasta: [29/12/2019]

**No aplica para:**  
 Núm. computadora  Aguinaldos  
 Repartos  Finiquitos

Bases de operación: [Fórmula importe]  
 Aplicación dentro del mes: [c/Período sin mínimo]  
 Forma de aplicación: [Se aplica y conserva]  
 Variar el pago según antigüedad: [No variar] Antigüedad mínima: [ ] máxima: [ ]  
 Aplicar: [Normal] Nivel: [1]

F. de pago: [INFONAVIT] [Póliza contable] [Genérico para]

No maneja saldo: [ ]  
 Fórmula: [TSDODIA\*U1\*.10] Modificado:  
 Topar el pago o descuento:  [ ] Automático:  
 Fecha de última actualización: [ ] Notas: [ ]

Cantidad no cobrada en períodos anteriores: [ ] Cantidad a cobrar saldo anterior: [ ]

El fondo de ahorro de la empresa clave 205 Fondo de ahorro de la empresa, el proceso es mensual

**Instalación de conceptos**

Pantalla Principal | Instalación de conceptos

Clave: 205  
 Descripción: Fondo Ahorro Empresa  
 Tipo de concepto: Ninguno  
 Identificador oficial:

Imprimir en recibos  
 Pedir día en captura  
 Afectar a previsión social  
 Pedir comentario en captura  
 Consolidar en concepto:

Percepciones | Dedicaciones | Provisiones | Conceptos fijos

Proceso donde se calcula: Proceso mensual  
 Base para calcularlo: Mismo importe  
 Valor: 122  
 Sal. mínimo: Trabajador  
 Conc.:

Integrar a variabilidad:  Timbrar gravada al 100%:   
 Suma a la base de los 400,000:

Tipo Percepción SAT: 005 Fondo de Ahorro  
 M. de Pago: Sin selección  
 Tipo Otros Pagos:  
 Tipo Dedución cuando la provisión sea negativa: 004 Otros

Calcular sólo a las nóminas:

Codificación contable CARGO a póliza				Codificación contable ABONO a póliza			
<input checked="" type="checkbox"/>	Póliza 1	00039	1	<input type="checkbox"/>		2150 00085	<input type="checkbox"/>
<input checked="" type="checkbox"/>	Póliza 2			<input type="checkbox"/>			<input type="checkbox"/>
<input checked="" type="checkbox"/>	Póliza 3			<input type="checkbox"/>			<input type="checkbox"/>
<input checked="" type="checkbox"/>	Póliza 4			<input type="checkbox"/>			<input type="checkbox"/>
<input checked="" type="checkbox"/>	Póliza 5			<input type="checkbox"/>			<input type="checkbox"/>

Codificación contable EXENTO NO DEDUCIBLE:

El porcentaje No deducible de exentos se captura en el menú Variables, Parámetros del sistema, pestaña Extras, pestaña Varios. Valor actual: 0%

Hay opciones que No empiezan en enero, otro ciclo de Diciembre a Noviembre, o en otro periodo determinado, se le da la indicación en el recuadro.

Ciclo que inicia en un periodo determinado:

	Número de periodo inicial
<input checked="" type="checkbox"/> 1 Semanal	<input type="text"/>
<input checked="" type="checkbox"/> 2 Quincenal	0
<input type="checkbox"/> 3 Mensual	<input type="text"/>
<input type="checkbox"/> 4 Decenal	<input type="text"/>
<input type="checkbox"/> 5	<input type="text"/>

## CONFIGURACION DE PRESTAMOS

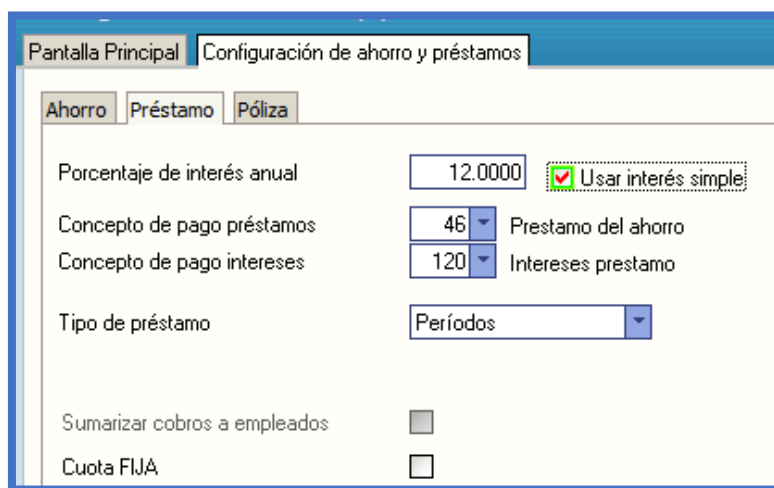
Permite definir la forma en la que vamos a efectuar el descuento de los préstamos. Se divide en tres secciones y cada una de ellas tiene diferente utilidad por lo que vamos a explicarlas por separado como se hace a continuación.

- 2) **PRÉSTAMO.** Indique el porcentaje de interés anual que genera el importe prestado, los conceptos que intervendrán en el proceso y la forma en que se hará el descuento. Los intereses se calculan sobre saldos insolutos aplicando el porcentaje según los días transcurridos y el descuento se calcula dividiendo el capital + intereses entre los períodos que se necesiten para liquidarlo.

**Tipo de préstamo:**

- **Períodos.** Permite indicar que el préstamo se va a descontar a partir de un período "X" y en una cantidad de períodos "Y".
- **Cuota.** Permite indicar una cuota diferente para cada préstamo otorgado al empleado. El descuento se hace por la cuota registrada para cada préstamo.
- **Cuota fija.** Permite registrar varios préstamos para un empleado y descontar un solo importe. Dicho importe se resta del primer préstamo hasta liquidarlo y así sucesivamente.

*NOTA: Indique la misma cuota para cada préstamo*



El interés puede ser pagado o cobrado, sobre un préstamo que paguemos o sobre un depósito que cobremos. La condición que diferencia al interés compuesto del interés simple, es que mientras en una situación de interés compuesto los intereses devengados se van sumando y produciendo nueva rentabilidad junto al capital inicial, en un modelo de interés simple solo se calculan los intereses sobre el capital inicial prestado o depositado.

Así pues, puesto que los intereses no se van incorporando al capital, estos quedan devengados y se reciben al final del periodo.

**Porcentaje de interés anual.** Indique el porcentaje anualizado del interés a cobrar para cada préstamo otorgado.

**Usar interés simple.** Seleccione esta opción para que el sistema utilice el cálculo del interés sobre el préstamo inicial.

**Concepto de pago préstamos.** Seleccione el concepto en el que se hará el pago al capital.

**Concepto de pago intereses.** Seleccione el concepto en el que se hará el pago de los intereses.

*NOTA: No lo seleccione si en **Tipo de préstamo** eligió la opción **Períodos**. Indique la misma cuota para cada préstamo.*

**Sumarizar cobros a empleados.** Seleccione este campo para que, en caso de que el empleado tenga más de un préstamo, los pagos aparezcan sumados en un solo renglón del recibo.

**PÓLIZA.** Para obtener la póliza de los movimientos generados por los préstamos otorgados, indique las cuentas contables para cada rubro que se le solicita. Esta póliza solamente es de consulta, no se puede enviar a contabilidad automáticamente. Los movimientos que se generen por estos conceptos, deben configurarse como se hace con los demás para que se contabilicen al generar la póliza de nómina.

**Configuración de ahorro y préstamos**

Pantalla Principal | Configuración de ahorro y préstamos

Ahorro | Préstamo | Póliza

**Póliza de préstamos**

Monto del préstamo sin intereses	Abono a bancos	1103 00001
Monto del los intereses del préstamo	Abono intereses por capitalizar	2150 00072
Monto del préstamo mas intereses	Cargo a deudores diversos	1140 00020

**Póliza de pago de aportaciones y préstamos**

Descuento de préstamo capital + interés	Abono deudores diversos	1140 00020
Aportación ahorro	Abono acreedores	2150 00072
Descuentos + aportaciones	Cargo a bancos	1103 00001
Intereses por préstamo	Cargo int. por capitalizar	2150 00072
Intereses por préstamo	Abono int. capitalizado	2150 00072


PÓLIZA	Concepto	
<b>Póliza de préstamos</b>		
Monto del préstamo sin intereses	Abono a bancos	1103 00001
Monto del los intereses del préstamo	Abono intereses por capitalizar	2150 00072
Monto del préstamo mas intereses	Cargo a deudores diversos	1140 00020
<b>Póliza de pago de aportac</b>		
Descuento de préstamo capital + interés	Abono deudores diversos	1140 00020
Aportación ahorro	Abono acreedores	2150 00072
Descuentos + aportaciones	Cargo a bancos	1103 00001
Intereses por préstamo	Cargo int. por capitalizar	2150 00072
Intereses por préstamo	Abono Int. capitalizado	2150 00072

**NOTA:** Los movimientos que se generen por estos conceptos, deben configurarse como se hace con los demás para que se contabilicen al generar la póliza de nómina (Ver **Cálculo de póliza de nóminas, reparto aguinaldo y finiquitos** en **Indicaciones de aplicación general del manual**).

## SECUENCIA DE PASOS DE PRESTAMOS

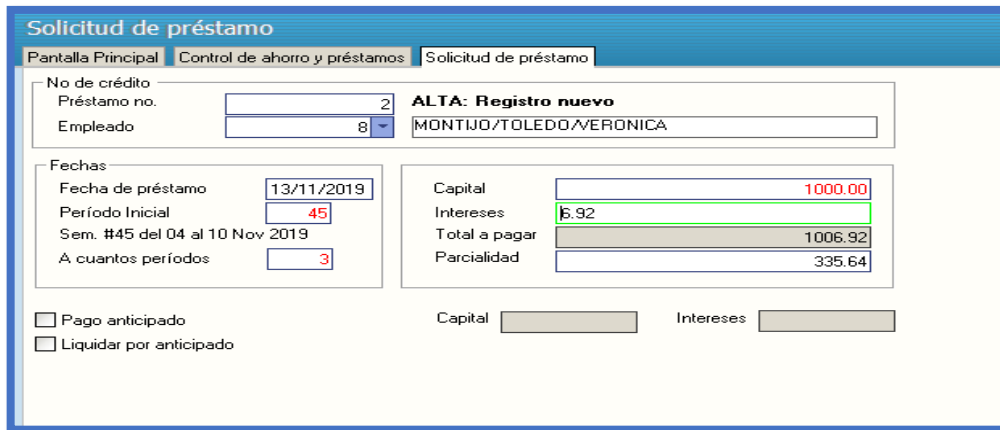
Se Captura la solicitud de préstamo Pantalla Principal>> Control de ahorro y préstamo:

**PASO 1.- CONTROL DE PRÉSTAMOS.** Seleccionar el empleado al cual se le asignará el préstamo, presionar el botón de **solicitud de préstamos**.





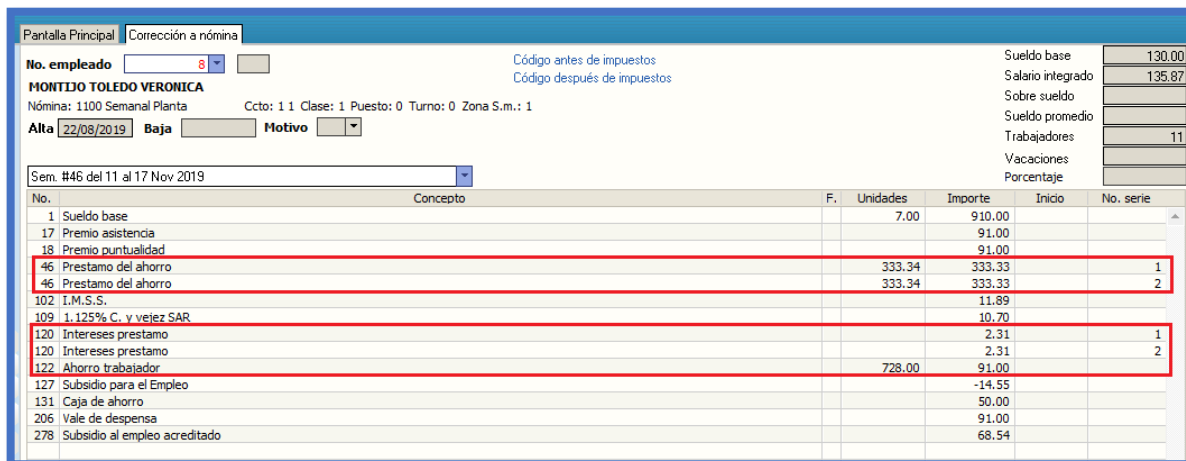
**PASO 2. SOLICITUD DE PRÉSTAMO.** Procedemos a elaborar la **solicitud de préstamo**, lo que tiene el mismo efecto que el repetitivo, es decir, causa que en cada período de nómina se haga el descuento por este concepto. El número de préstamo es consecutivo, haga clic en el botón **Alta** para que el sistema lo asigne.



Haga clic en el botón **Imprimir** para conocer como SuperNÓMINA calcula los intereses y determina las parcialidades.

**PASO 3. CÁLCULO DE NÓMINA.** Ejecute esta opción para que SuperNÓMINA haga el descuento del préstamo registrado con anterioridad.

La nómina del empleado se presenta en **Corrección a nómina** (menú N-N) de la siguiente manera.



No.	Concepto	F.	Unidades	Importe	Inicio	No. serie
1	Sueldo base		7.00	910.00		
17	Premio asistencia			91.00		
18	Premio puntualidad			91.00		
46	Préstamo del ahorro		333.34	333.33		1
46	Préstamo del ahorro		333.34	333.33		2
102	I.M.S.S.			11.89		
109	1.125% C. y vejez SAR			10.70		
120	Intereses préstamo			2.31		1
120	Intereses préstamo			2.31		2
122	Ahorro trabajador		728.00	91.00		
127	Subsidio para el Empleo			-14.55		
131	Caja de ahorro			50.00		
206	Vale de despensa			91.00		
278	Subsidio al empleo acreditado			68.54		

**NOTA:** En la columna **Unidades** se presenta el saldo del capital, en la columna **Importe** los descuentos correspondientes y en la columna **No. De serie** el número de préstamo.

**PASO 4.- ACUMULA LA NÓMINA AL MES.** Acumule la nómina al histórico para descontar el pago al préstamo y sumar el importe ahorrado.

**Acumula la nómina al mes**

Pantalla Principal | Acumula la nómina al mes

**Sumario**

Nómina de entrada: [NOMINA COMPUTADORA]

Actualizar saldos de REPETITIVOS automáticos

CONCEPTOS a acumular

Acumulación Normal

Acumulación Especial. Sólo avanzado. Cuando el periodo ya existe en histórico o lo quiere dejar pendiente.

Períodos de Nómina COMPUTADORA:  
Sem. #10 del 02 al 08 Mzo 2020

**Proceso**

	Altas	Modificado	Total
Histórico	<input type="text"/>	<input type="text"/>	<input type="text"/>
Estadística	<input type="text"/>	<input type="text"/>	<input type="text"/>
Repetitivos	<input type="text"/>	<input type="text"/>	<input type="text"/>
<hr/>			
Empleados	<input type="text"/>		
Tiempo de proceso	<input type="text"/>		
Pre Nómina auditoría	<input type="text"/>		

**PASO 5.- CONTROL DE PRÉSTAMOS.** Una vez acumulada la nómina, en esta opción se muestra el saldo del préstamo, los pagos efectuados, el importe ahorrado y el saldo total del empleado (Aportaciones – Préstamos).

**Control de ahorro y préstamos**

Pantalla Principal | Control de ahorro y préstamos

No. de empleado  Sueldo

**MONTIJO/TOLEDO/VERONICA**

Ocultar saldos en cero Cuota: 335.64

Det. Préstamo				Det. Ahorro		Edo. cuenta		
Fecha	No.	Préstamo	Saldo	Fecha	M.	Capital	Interés	Total
10/11/2019	1	1,000.00	333.34	10/11/2019		333.33	2.31	335.64
10/11/2019	2	1,000.00	333.34	17/11/2019		333.33	2.31	335.64
					T	666.66	4.62	671.28

**PASO 6. RELACIÓN DE SALDOS.** Permite conocer el importe ahorrado, el saldo del préstamo y el saldo total del empleado.

**Relación de saldos**

Pantalla Principal | Relación de saldos

Selección:

Nómina

Centro de costo

Departamento

No. de empleado

Clase laboral

Escriba los intervalos separados por comas.  
Ejemplo 1,3,5-12,14.

Orden:

Numérico

Departamental

Alfabético

Salto de hoja por:

Nómina

Centro de costo

Departamento



		EMPRESA SA DE CV						HOJA	1/1
		RELACIÓN DE SALDOS							
		al 27/11/2019							
Clave Socio	8 MONTIJO/TOLEDO/VERONICA	Aportaciones			Préstamos			Neto	
		Patrón	Socio	Total	Cargos	Abonos	Saldo		
		182.00	182.00	364.00	2,013.84	2,000.00	13.84	350.16	
<b>Total general:</b>	<b>1 Empleados</b>	<b>182.00</b>		<b>364.00</b>		<b>2,000.00</b>		<b>350.16</b>	
			182.00		2,013.84		13.84		

**PASO 8. ESTADO DE CUENTA DE AHORRO Y PRÉSTAMO.** Muestra los movimientos que por semanas.

**Estado de cuenta de ahorro y préstamos**

Pantalla Principal | Estado de cuenta de ahorro y préstamos

Incluir empleados que ya hayan liquidado su Préstamo

Seleccione: Filtros
Seleccione: Desglose y orden

Seleccione en las opciones los filtros necesarios a imprimir

Nómina	1100	Desglose	Detalle
Emp. Centro de costos		Ordenar por	Departamental <input checked="" type="checkbox"/> Asc. <input type="checkbox"/> Des.
Emp. Departamento		Luego por	Ninguno <input checked="" type="checkbox"/> Asc. <input type="checkbox"/> Des.
Empleado número		Luego por	Ninguno <input checked="" type="checkbox"/> Asc. <input type="checkbox"/> Des.
Emp. Clase laboral		Salto de hoja por:	Nómina
Emp. Forma de pago			
Emp. Turno			
Emp. Fecha de alta			
Imprimir	Todos		

		EMPRESA SA DE CV						HOJA	1/1
		ESTADO DE CUENTA DE PRÉSTAMOS							
		27 de Noviembre del 2019							
Nomi	Coto	Depto	Empleado	Nombre	Número	P R É S T A M O S		Saldo	
						Fecha	Cantidad		
1100	1	1	8	MONTIJO TOLEDO VERONICA	1	10/11/2019	1,000.00	0.00	
Parcialidades del préstamo 1 :									
				Fecha	Capital	Saldo	Interés		
				10/11/2019	333.33	666.67	2.31		
				17/11/2019	333.33	333.34	2.31		
				24/11/2019	333.33	0.01	2.31		
				01/12/2019	0.01	0.00	2.31		
							9.24		
					2	10/11/2019	1,000.00	0.00	
Parcialidades del préstamo 2 :									
				Fecha	Capital	Saldo	Interés		
				10/11/2019	333.33	666.67	2.31		
				17/11/2019	333.33	333.34	2.31		
				24/11/2019	333.33	0.01	2.31		
				01/12/2019	0.01	0.00	2.31		
							9.24		

**PASO 7. PÓLIZA DE AHORRO Y PRÉSTAMO.** Muestra la contabilización de los movimientos que por concepto de aportaciones (fondo de ahorro y pago a préstamos) y préstamos otorgados se han efectuado en un rango de fechas determinado. Toma la contabilización de la configuración especificada en la pestaña "Póliza" de **Configuración de préstamos.**



- **Préstamos diarios.** Muestra la contabilización de las aportaciones del empleado (fondo de ahorro y pago a préstamos).

**Póliza de ahorro y préstamos**

Pantalla Principal | Póliza de ahorro y préstamos

Póliza a generar: Aportaciones empleados

Nómina: Nómina Computadora

Del período: 01/11/2019 Al 22/11/2019

EMPRESA SA DE CV HOJA 1/1

MOVIMIENTOS CONTABLES CORRESPONDIENTES A:

CUENTA	CONCEPTO	CARGOS	CRÉDITOS
1103 00001	BANCOS	0.00	2,000.00
2150 00072	FONDO DE AHORRO RETENIDO	0.00	13.84
1140 00020	DOCUMENTOS POR COBRAR POR PRÉSTAMOS	2,013.84	0.00
T O T A L		2,013.84	2,013.84

- **Aportaciones empleados.** Muestra la contabilización de los préstamos otorgados.

**PASO 8. IMPRESIÓN DE PAGARÉS.** Envía a impresión la información del préstamo en forma de pagaré como se muestra a continuación.

**Impresión de pagarés**

Pantalla Principal | Impresión de pagarés

Fecha de pagaré: 22/11/2019

No. de crédito:

Préstamo no.:

Empleado:

Forma de pago	<input type="text"/>	Capital	<input type="text" value="1,000.00"/>
Cantidad a prestar	<input type="text" value="1000"/>	Intereses	<input type="text" value="6.92"/>
Cobrar a partir de	<input type="text" value="45"/> <input type="text" value="10/11/2019"/>	IVA	<input type="text"/>
A cuantos períodos	<input type="text" value="3"/>	Total a pagar	<input type="text" value="1,006.92"/>
		Parcialidad	<input type="text" value="335.64"/>



PAGARÉ No.1

Bueno por \$1,006.92  
a 22 de Noviembre del 2019

Debo y pagaré incondicionalmente por este pagaré a la orden de EMPRESA SA DE CV  
la cantidad de (UN MIL SEIS PESOS 92/100 M.N.)  
en 3 parcialidades de 335.64 pesos m.n.

Acepto y pagaré a su vencimiento  
MONTIJO/TOLEDO/VERONICA

\_\_\_\_\_

AVAL

**PASO 9. PRORRATEO DE INTERESES POR PERÍODO.** En esta pantalla se realiza el prorrateo de los intereses por período que se generan de los préstamos de los empleados.

**Prorrateo de intereses por período**

Pantalla Principal Prorrateo de intereses por período

Prorratear interés de: 2019-11 Sem. #48 del 25 Nov al 01 Dic 2019

Monto total ahorrado: **6563.92**

Monto a repartir: **4.62**

**SECUENCIA DE PASOS DEL FONDO DE AHORRO**

**PASO 1. GENERACIÓN DEL REPETITIVO DE FONDO DE AHORRO.** Dentro del menú de *Nómina/Captura de repetitivos (menú N-E)* dar de alta el repetitivo para el fondo de ahorro, indicando el importe a descontar, la forma de aplicación.



**Captura de repetitivos**

Pantalla Principal | Captura de repetitivos

No. empleado: [ ] Repetitivo Genérico

No. concepto: 122 Ahorro trabajador

No. repetitivo: 0

Fecha de emisión o aplicación: 18/11/2019 Vigente hasta: 29/12/2019

**No aplica para:**

Nóm. computadora  Aguinaldos

Repartos  Finiquitos

Bases de operación: Fórmula importe

Aplicación dentro del mes: c/Período sin mínimo

Forma de aplicación: Se aplica y conserva

Variar el pago según antigüedad: No variar Antigüedad mínima: [ ] máxima: [ ]

Aplicar: Normal Nivel: 1

F. de pago: INFONAVIT Póliza contable Genérico para

No maneja saldo: [ ]

Fórmula: TSDODIA\*U1\*.10 Modificado: [ ]

Topar el pago o descuento:  Automático: [ ]

Fecha de última actualización: [ ] Notas: [ ]

Cantidad no cobrada en períodos anteriores: [ ] Cantidad a cobrar saldo anterior: [ ]

**NOTA.** Al inicio de esta guía se determina como configurar los conceptos en este módulo para fondo de ahorro.

**PASO 2. CÁLCULO DE NÓMINA.** Ejecute esta opción para que SuperNÓMINA haga el descuento del fondo de ahorro registrado con anterioridad.

La nómina del empleado se presenta en **Corrección a nómina** (menú N-N) de la siguiente manera.

**Corrección a nómina**

Pantalla Principal | Corrección a nómina

No. empleado: 8

Código antes de impuestos

Código después de impuestos

**MONTO TOLEDO VERONICA**

Nómina: 1100 Semanal Planta Ccto: 11 Clase: 1 Puesto: 0 Turno: 0 Zona S.m.: 1

Alta: 22/08/2019 Baja: [ ] Motivo: [ ]

Sueldo base: 130.00

Salario integrado: 135.87

Sobre sueldo: [ ]

Sueldo promedio: [ ]

Trabajadores: 11

Vacaciones: [ ]

Porcentaje: [ ]

Sem. #46 del 11 al 17 Nov 2019

No.	Concepto	F.	Unidades	Importe	Inicio	No. serie
1	Sueldo base		7.00	910.00		
17	Premio asistencia			91.00		
18	Premio puntualidad			91.00		
46	Préstamo del ahorro		333.34	333.33		1
46	Préstamo del ahorro		333.34	333.33		2
102	I.M.S.S.			11.89		
109	1.125% C. y vejez SAR			10.70		
120	Intereses préstamo			2.31		1
120	Intereses préstamo			7.34		2
122	Ahorro trabajador		728.00	91.00		
127	Subsidio para el Empleo			-14.55		
131	Caja de ahorro			50.00		
206	Vale de despensa			91.00		
278	Subsidio al empleo acreditado			68.54		

**NOTA:** En la columna **Unidades** se presenta el saldo del capital, en la columna **Importe** los descuentos correspondientes y en la columna **No. De serie** el número de préstamo.

**PASO 3. CONTROL DE PRÉSTAMOS.** Una vez acumulada la nómina, en esta opción se muestra el saldo del préstamo, los pagos efectuados, el importe ahorrado y el saldo total del empleado (Aportaciones – Préstamos).



**Control de ahorro y préstamos**

Pantalla Principal | Control de ahorro y préstamos

No. de empleado: 8 | Sueldo: 135.87  
**MONTIJO/TOLEDO/VERONICA**

Ocultar saldos en cero | Cuota: 335.64

Det. Préstamo			Det. Ahorro		Edo. cuenta			
Fecha	No.	Préstamo	Saldo	Fecha	Interés	Aportación	Adicional	Total
10/11/2019	1	1,000.00		05/01/2020			50.00	50.00

**PASO 4. REPORTE DE FONDO DE AHORRO DEL PERÍODO.** Permite conocer el importe total ahorrado del período en proceso y/o de los acumulados.  
 En este reporte se muestran los saldos correspondientes al fondo de ahorro de los empleados, tanto lo que aporta la empresa, el adicional, y los intereses.

**Reporte de fondo de ahorro del período**

Pantalla Principal | Reporte de fondo de ahorro del período

Nómina: Acumulado anual del 2019  
 Reporte de fondo de ahorro

Selección

Nómina: |  
 Centro de costo: |  
 Departamento: |  
 No. de empleado: |  
 Clase laboral: |  
 Forma de pago: |  
 Disponible 1: |  
 Turno: |  
 Vigentes: Vigentes

Orden

Numérico  
 Alfabético  
 Departamental

Escriba los intervalos separados por comas.  
 Ejemplo 1,3,5-12,14.

EMPRESA SA DE CV

HOJA 1/1

**Reporte de fondo de ahorro**  
 Nómina Computadora

NOMI	CC	Dp	Empleado	NOMBRE	AHORRO	ADICIONAL	EMPRESA	INTERÉS	TOTAL
1100	1	1	1	DANIELS/ENCINAS/CLAUDIA	210.00	0.00	210.00	0.00	420.00
1100	1	1	10	FELIX/MONJE/MARIA	105.00	0.00	105.00	0.00	210.00
1100	1	1	7	MEZA/PEREZ/LORENA	80.50	0.00	80.50	0.00	161.00
1100	1	1	8	MONTIJO/TOLEDO/VERONICA	91.00	0.00	91.00	0.00	182.00
1100	1	1	6	MORFIN/LOPEZ/LAURA	24.00	0.00	24.00	0.00	48.00
1100	1	1	9	MUNGUIA/MONJE/DULCE	98.00	0.00	98.00	0.00	196.00
1100	1	1	12	OCHOA/SOTO/RICARDO	172.90	0.00	172.90	0.00	345.80
1100	1	1	2	PERAZA/DANIELS/RAMON ALBERTO	140.00	0.00	140.00	0.00	280.00
1100	1	1	3	PEREZ/CHAVEZ/PEDRO	350.00	0.00	350.00	0.00	700.00
1100	1	1	5	ROCHA/PADILLA/HORACIO	71.88	0.00	71.88	0.00	143.76
1100	1	1	11	VALDEZ/OSUNA/CARMEN	172.20	0.00	172.20	0.00	344.40
				<b>TOTALES DEPARTAMENTO</b>	<b>1,515.48</b>	<b>0.00</b>	<b>1,515.48</b>	<b>0.00</b>	<b>3,030.96</b>
				<b>TOTALES CCTO</b>	<b>1,515.48</b>	<b>0.00</b>	<b>1,515.48</b>	<b>0.00</b>	<b>3,030.96</b>
				<b>TOTALES NÓMINA</b>	<b>1,515.48</b>	<b>0.00</b>	<b>1,515.48</b>	<b>0.00</b>	<b>3,030.96</b>
				<b>TOTAL GENERAL</b>	<b>1,515.48</b>	<b>0.00</b>	<b>1,515.48</b>	<b>0.00</b>	<b>3,030.96</b>



**PASO 5. RELACIÓN DE SALDOS.** Permite conocer el importe ahorrado, el saldo del préstamo y el saldo total del empleado.

		EMPRESA SA DE CV						HOJA	1/1
		RELACIÓN DE SALDOS							
		A p o r t a c i o n e s			P r é s t a m o s				
Clave	Socio	Patrón	Socio	Total	Cargos	Abonos	Saldo	Neto	
8	MONTIJO/TOLEDO/VERONICA	182.00	182.00	364.00	2,013.84	2,000.00	13.84	350.16	
Total general: 1 Empleados		182.00	182.00	364.00	2,013.84	2,000.00	13.84	350.16	

**PASO 6. PÓLIZA DE AHORRO Y PRÉSTAMO.** Muestra la contabilización de los movimientos que por concepto de aportaciones (fondo de ahorro y pago a préstamos) y préstamos otorgados se han efectuado en un rango de fechas determinado. Toma la contabilización de la configuración especificada en la pestaña "Póliza" de **Configuración de préstamos.**

- **Préstamos diarios.** Muestra la contabilización de las aportaciones del empleado (fondo de ahorro y pago a préstamos).
- **Aportaciones empleados.** Muestra la contabilización de los préstamos otorgados.

		EMPRESA SA DE CV		HOJA	1/1
		MOVIMIENTOS CONTABLES CORRESPONDIENTES A:			
CUENTA	CONCEPTO	CARGOS	CRÉDITOS		
1103 00001	BANCOS	0.00	2,000.00		
2150 00072	FONDO DE AHORRO RETENIDO	0.00	13.84		
1140 00020	DOCUMENTOS POR COBRAR POR PRÉSTAMOS	2,013.84	0.00		
T O T A L		2,013.84	2,013.84		

**PASO 7. INFORME GLOBAL DEL FONDO DE AHORRO.** En esta pantalla se muestra el saldo global del fondo de ahorro. El resultado se saca de la siguiente manera:

- Total aportaciones
- Saldo de: (cargos - abonos)
- + Saldo de intereses
- Egresos de liquidación
- = **Saldo global**



Informe global del fondo de ahorro			
Pantalla Principal		Informe global del fondo de ahorro	
Aportaciones socio	3,556.96	Intereses ganados	13.84
Aportaciones patrón	3,006.96	Intereses cobrados	0.00
Total aportaciones	6,563.92	Saldo intereses	13.84
Cargos	2,013.84	Egresos liquidación	4,400.00
Abonos	2,000.00	Saldo global	2,163.92
Saldo	13.84		

EMPRESA SA DE CV		HOJA	1/1
INFORME GLOBAL DEL FONDO DE AHORRO AL 27/11/2019			
Aportaciones socio	3,556.96		
Aportaciones patrón	3,006.96		
Total aportaciones	6,563.92		
Cargos	2,013.84		
Abonos	2,000.00		
Saldo	13.84		
Intereses ganados	13.84		
Intereses cobrados	0.00		
Saldo intereses	13.84		
Egresos liquidación	4,400.00		
Saldo global	2,163.92		

**PASO 8. PRORRATEO DE INTERESES POR PERÍODO.** En esta pantalla se realiza el prorrateo de los intereses por período que se generan de los préstamos de los empleados.

Prorrateo de intereses por período	
Pantalla Principal Prorrateo de intereses por período	
Prorratear interés de:	2019-11 Sem. #46 del 11 al 17 Nov 2019
Monto total ahorrado:	<b>29867.68</b>
Monto a repartir:	<b>4.62</b>

**PASO 9. LIQUIDACIÓN DE FONDO DE AHORRO.** Utilice esta opción para devolver al empleado el ahorro aportado y cobrarle el saldo del préstamo otorgado. Genera un archivo en automático con los movimientos y los envía a la nómina que elijamos para su acumulación (se recomienda una Nómina manual). Debe seleccionar antes el período en el que se registrarán estos movimientos.

**Liquidación de fondo de ahorro**

Pantalla Principal Liquidación de fondo de ahorro

**Generar en:** Nómina Manual

Inicializa nómina donde se genera

Interés a repartir: 4.62

**Liquidar:**

Fondo de ahorro

Caja de ahorro

Préstamos

**Periodo de ahorro:**

Año actual 2019

Año anterior 2018

Rango de meses

Fecha de mes inicial: 01/01/2019

Fecha de mes final: 01/12/2019

*Capture las fechas de inicio y fin pero sólo se tomará el mes y año de inicio y fin.*

Selección:

Nómina: 1100

Centro de costo:

Departamento:

No. de empleado:

Clase laboral:

Forma de pago:

Disponibles 1:

Disponibles 2:

Vigentes: Vigentes

Escriba los intervalos separados por comas. Ejemplo 1,3,5-12,14.

A continuación se muestra como quedaría la nómina para un empleado después de efectuado este proceso.

**Captura de nómina manual**

Pantalla Principal Captura de nómina manual

No. empleado: 3

**PEREZ CHAVEZ PEDRO**

Nómina: 1100 Semanal Planta Ccto: 1 1 Clase: 1 Puesto: 0 Turno: 0 Zona S.m.: 1

Alta: 20/05/2016 Baja: Motivo:

Código antes de impuestos

Código después de impuestos

Sueldo base	500.00
Salario integrado	522.60
Sobre sueldo	
Sueldo promedio	
Trabajadores	11
Vacaciones	
Porcentaje	

Nómina Manual

No.	Concepto	F.	Unidades	Importe	Inicio	No. serie
47	Devol. ahorro trabaj.	M		700.00		
48	Devol. ahorro empresa	M		700.00		
49	Devolucion intereses	M		1.02		
50	Otras percepciones	M		-350.00		

**PASO 10. LIQUIDACIÓN DE FONDO DE AHORRO EMPLEADO.** Permite devolver al empleado el ahorro aportado y cobrarle el saldo del préstamo otorgado. Genera un archivo en automático con los movimientos y los envía a la nómina que elijamos para su posterior acumulación (se recomienda una Nómina manual). La diferencia contra **Liquidación de fondo de ahorro**, es que el proceso es para un empleado en particular y se muestran en pantalla los importes antes de enviar los movimientos a la nómina seleccionada, además de no permitir prorratear los intereses.

**Liquidación de fondo de ahorro empleado**

Pantalla Principal Liquidación de fondo de ahorro empleado

Generar en Nómina Computadora

Inicializar Base de datos

Empleado 8 MONTIJO/TOLEDO/VERONICA

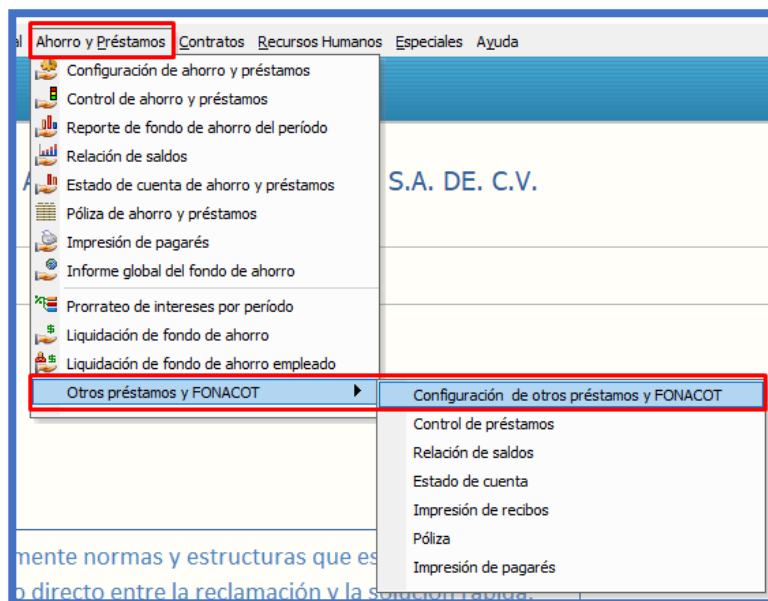
Sólo se liquida el ahorro del año actual

Fondo ahorro trabajador	1,274.00
Fondo ahorro empresa	1,274.00
Ahorro adicional	100.00
Interes	
Saldo	<b>2,648.00</b>
Prestamos fondo de ahorro	
Saldo total	<b>2,648.00</b>

Imprimir  
Imprimir todos

**SECUENCIA DE PASOS DE otros prestamos y FONACOT**

**PASO 1.** En esta pestaña se entra a configuración otros préstamos y FONACOT de los emplead



The screenshot shows a menu with the following items:

- Ahorro y Préstamos
- Contratos
- Recursos Humanos
- Especiales
- Ayuda

Under 'Ahorro y Préstamos', the following sub-menu items are visible:

- Configuración de ahorro y préstamos
- Control de ahorro y préstamos
- Reporte de fondo de ahorro del período
- Relación de saldos
- Estado de cuenta de ahorro y préstamos
- Póliza de ahorro y préstamos
- Impresión de pagarés
- Informe global del fondo de ahorro
- Prorrates de intereses por período
- Liquidación de fondo de ahorro
- Liquidación de fondo de ahorro empleado
- Otros préstamos y FONACOT** (highlighted with a red box)

The sub-menu for 'Otros préstamos y FONACOT' includes:

- Configuración de otros préstamos y FONACOT** (highlighted with a red box)
- Control de préstamos
- Relación de saldos
- Estado de cuenta
- Impresión de recibos
- Póliza
- Impresión de pagarés

**PASO 2.** Se configura la cuenta de FONACOT que ya está predefinida en el sistema es la 107 FONACOT.

Configuración de otros préstamos y FONACOT

Pantalla Principal Configuración de otros préstamos y FONACOT

Préstamos Póliza Importar

**Conceptos de préstamos**

Concepto	Descripción

**Conceptos de intereses**

Concepto	Descripción

**Conceptos de IVA de intereses**

IVA de intereses  TIE

Porcentaje de interés que se agregará al momento del cálculo de nómina y es adicional al configurado en la alta del préstamo

**FONACOT**

Concepto FONACOT  Abono a FONACOT

**Formato para recibos:**

SERVICIOS ADMINISTRATIVOS ECO-HORU S.A. DE. C.V. HOJA 1/1

CONFIGURACIÓN DE PRÉSTAMOS  
9 de septiembre de 2021


**PRÉSTAMOS**

Conceptos de préstamos	Conceptos de intereses	Concepto de IVA de intereses
107 Abono a FONACOT		0

**PRÉSTAMOS**

Póliza de préstamos		Cuenta contable
Monto del préstamo sin intereses	Abono a bancos	
Monto del los intereses del préstamo	Abono a intereses por capitalizar	
Monto del IVA de intereses	Abono a IVA por capitalizar	
Monto del préstamo más intereses	Cargo a deudores diversos	
<b>Póliza de descuento de préstamos</b>		
Descuentos de capital sin intereses	Cargo a bancos	
Intereses cobrados	Cargo a intereses capitalizados	
IVA de intereses cobrados	Cargo a IVA capitalizado	
Descuento de capital + interés	Abono a deudores diversos	

**PASO 3.** Alta del préstamo de FONACOT del empleado. En la pantalla a mano izquierda, se entra a solicitud de préstamo. Y se capturan los datos:



**Paso 4.** Capturamos el préstamo: ejemplo: préstamo Fonacot de: \$4000.00, se descontarán en 4 meses un importe de 1000.00 mensuales, 500.00 en 8 quincenas.



**Alta de préstamo**

Pantalla Principal | Control de préstamos | Alta de préstamo

Número de Préstamo

Préstamo No.  Referencia

Empleado  **BERNAL/RODRIGUEZ/MERCEDES**

Préstamo activo

Número de crédito FONACOT  **No aplica para:**

Nóm. computadora  Aguinaldos  Repartos  Finiquitos

Fecha

Tipo de préstamo

Descontar

% Intereses anual

Período inicial  Inicia

Quinc. #17 del 01 al 15 Sep 2021

No. de meses  Mensualidad

Concepto Préstamo  Abono a FONACOT

Concepto Interés

% IVA

Concepto IVA

Préstamo

\$ Intereses

Total a pagar

Saldo

Redondear a peso y ajustar al final

Aplicar cantidades fijas y ajustar al final

**Paso 5.** En variables-Instalación de conceptos de FONACOT:

**Instalación de conceptos**

Pantalla Principal | Instalación de conceptos

Clave

Descripción

Tipo de concepto

Identificador oficial

Imprimir en recibos

Pedir día en captura

Afectar a previsión social

Pedir comentario en captura

Consolidar en concepto

Percepciones | Deducciones | Provisiones | Conceptos fijos

Clave del saldo/descuento  10SM/int.

IVA int.

Tipo Deducción SAT  Tipo incap.

Tipo Otros Pagos cuando la deducción sea negativa

No. concepto p/devolver ahorro

Devolver en pagos netos

Breve descripción extra

Percepción pagada con recursos

**Codificación contable CARGO a póliza**

Póliza 1

Póliza 2

Póliza 3

Póliza 4

Póliza 5

**Codificación contable ABONO a póliza**

**Codificación contable EXENTO NO DEDUCIBLE**

El porcentaje No deducible de eventos se captura en el menú Variables, Parámetros del sistema, pestaña Extras, pestaña Varios. Valor actual: 0%

**Paso 6.** Calcular nómina :

**Corrección a nómina**

Pantalla Principal | Corrección a nómina

No. empleado  Código antes de impuestos

**BERNAL RODRIGUEZ MERCEDES** Código después de impuestos

Nómina: 2100 QUINCENAL PLANTA Ccto: 1 1 Clase: 2 Puesto: 0 Turno: 0 Zona S.m.: 1

Alta  Baja  Motivo

Sueldo base M	4,251.00
Sueldo base D	141.70
Salario integrado	148.10
Sueldo promedio	
Trabajadores	19
Vacaciones	-1.50
Porcentaje	

No.	Concepto	F.	Unidades	Importe	Inicio	No. serie
1	Sueldo Base		15.00	2,125.50		
17	Premio Asistencia		6.00	88.86		
18	Premio Puntualidad		6.00	88.86		
25	Dispensa			545.19		
101	I.S.B.			-26.09		
107	Abono a FONACOT		3,500.00	500.00		1
122	Ahorro Trabajador			276.32		
205	Fondo Ahorro Empresa			276.32		
278	Subsidio al empleo acreditado			147.32		