

Habilitar casilla de Listado para validar RFC y código postal en forma masiva.

Impresión del catálogo de empleados

Pantalla Principal | Captura de empleados | Impresión del catálogo de empleados

CATÁLOGO de EMPLEADOS

Selección

Nómina

Centro de costo

Departamento

No. trabajador

Clase laboral

Puesto o categoría

Fecha alta o ingreso

Fecha de baja

Vencido. contrato

Forma de pago

Disponible 1

Disponible 2

Imprimir

Sexo

Escriba los intervalos separados por comas.
Ejemplo 1,3,5-12,14.

Imprimir

Reporte completo

Clave/Nombre

Nombre/Puesto/Sueldos

Cuñeafios de Mayo

RFC y CURP incompletos

Sólo empleados con errores

Números de empleado disponibles

Listado para validar RFC y Código postal en forma masiva

Consultar RFC no encontrados en la lista LRFC del SAT

Listado de expedientes digitales

Para generar el archivo de inscripción en el RFC consulte el menú Mensual.

Informe de categorías en totales?

Orden

Numérico

Alfabético

Departamental

Categoría

Listado de RFC: C:\Listado de RFC.txt

Validar archivo en el SAT

La consulta masiva de claves del RFC en el SAT devolverá el siguiente resultado:

*Archivo plano. Separado por pipes "|".

*Sin nombre de las columnas en el primer renglón.

*En la primera columna, numeración de los registros proporcionados.

*En la segunda columna, las claves de RFC proporcionadas para consulta.

*El resultado de la consulta por cada Clave de RFC proporcionada, donde:

V = Registro válido. (Inscrito en el RFC).

I = Registro inválido. (La estructura del RFC está bien conformada, pero no está inscrito en el RFC).

EI = Estructura del RFC incorrecta. (La longitud del registro no cumple con las especificaciones de contener 13 caracteres para P.F., 6 contiene espacios en blanco).

Clic en imprimir

Imprimir | Regresar

SERVICIOS ADMINISTRATIVOS ECO HORU SA de CV HOJA 1/1

CATÁLOGO de EMPLEADOS
al 18 de mayo de 2022

Empleado	N o m b r e	F.Nacim.	S EF	CAPTURADOS EN CATÁLOGO		DIFERENCIAS ENCONTRADAS EN		*
				RFC	CURP	RFC	CURP	
Se ha generado el archivo del listado de RFC para validar masivamente en la página del SAT. Ruta del archivo: 'C:\Listado de RFC.txt'								

SuperNÓMINA 2022

Archivo generado.
20 registros.

Aceptar

Entrar a la pagina del SAT:

<https://www.sat.gob.mx/personas/tramites-del-rfc>

Trámites del RFC

Adeudos fiscales

Devoluciones y compensaciones

Minisitio de Padrón de Importadores y Exportadores

Obtén tu cédula de identificación fiscal

Reimprime tus acuses del RFC y genera tu Constancia...

Obtén tu RFC

Inscribe a tus trabajadores en el RFC

Ver más..

Validación del RFC

- ✓ Consulta tu clave de RFC mediante CURP
- ✓ Valida en línea RFC's uno a uno o de manera masiva hasta 5 mil registros
- ✓ Verifica si estas registrado en el RFC

Escribir el capcha:

The screenshot shows a web form titled "Validación de la clave en el RFC". It includes a captcha image with the text "ysZ8u" and a text input field labeled "Introduzca el texto de la imagen*:". A red arrow points to the input field, and a red box highlights the "Aceptar" button. The page also features logos for SHCF and SAT, and a note: "* Campos obligatorios".

Validador de RFC, nombre y código postal

RFC del contribuyente*:

Validar RFC, nombre, denominación o razón social y CP

Nombre, denominación o razón social*:

Código postal del domicilio fiscal del contribuyente*:

* Campos obligatorios

activar la casilla

clic en esta opción

Inicio > Validador de RFC > Validación masiva de RFC, nombre y código postal

HACIENDA
SECRETARÍA DE HACIENDA Y CRÉDITO PÚBLICO

SAT
SERVICIO DE ADMINISTRACIÓN TRIBUTARIA

Validación masiva de RFC, nombre y código postal

Seleccione el archivo a validar*: Listado de RFC.txt


El archivo a seleccionar deberá cumplir con las siguientes características:


- 1.- El archivo debe generarse en formato plano (txt) y tipo UTF-8.
- 2.- Se debe utilizar como separador el pipe "|".
- 3.- Las columnas no deben tener nombre/título, en el primer renglón.
- 4.- En la primera columna, enumerar los registros proporcionados.
- 5.- En la segunda columna, proporcionar las claves de RFC a consultar, evite que el RFC tenga espacios en blanco.
- 6.- En la tercera columna, proporcionar el Nombre o Razón Social asociado al RFC a consultar.
- 7.- En la cuarta columna, registrar las claves de Código Postal del domicilio fiscal asociado al RFC a consultar, evite que contenga espacios en blanco.
- 8.- El archivo puede tener como máximo 5,000 RFC.

* Campos obligatorios



Inicio > Validador de RFC > Resultado RFC

 **HACIENDA**
SECRETARÍA DE HACIENDA Y CREDITO PÚBLICO

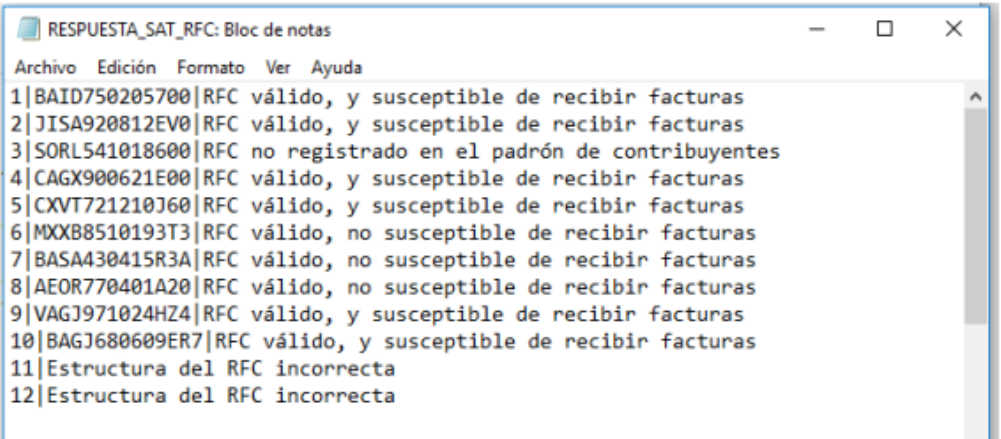
 **SAT**
SERVICIO DE ADMINISTRACIÓN TRIBUTARIA

Validación de RFC, nombre y código postal

Resultado de RFC, nombre y código postal. Consulta terminada.

Terminar

Ejemplo:



```
RESPUESTA_SAT_RFC: Bloc de notas
Archivo Edición Formato Ver Ayuda
1|BAID750205700|RFC válido, y susceptible de recibir facturas
2|JISA920812EV0|RFC válido, y susceptible de recibir facturas
3|SORL541018600|RFC no registrado en el padrón de contribuyentes
4|CAGX900621E00|RFC válido, y susceptible de recibir facturas
5|CXVT721210J60|RFC válido, y susceptible de recibir facturas
6|MXXB8510193T3|RFC válido, no susceptible de recibir facturas
7|BASA430415R3A|RFC válido, no susceptible de recibir facturas
8|AEOR770401A20|RFC válido, no susceptible de recibir facturas
9|VAGJ971024HZ4|RFC válido, y susceptible de recibir facturas
10|BAGJ680609ER7|RFC válido, y susceptible de recibir facturas
11|Estructura del RFC incorrecta
12|Estructura del RFC incorrecta
```

```
|85198|RFC válido, y susceptible de recibir facturas
STRA|85097|RFC válido, y susceptible de recibir facturas
NAL|85099|El Código Postal no coincide con el registrado en el RFC.
CHOA|85098|El Código Postal no coincide con el registrado en el RFC.
```

Los empleados que el SAT envíe el mensaje de El código postal no coincide con el registrado en el RFC, deberán checar su constancia de situación fiscal para ver que código postal tienen registrado ante hacienda y hacer el cambio.