

# SuperNÓMINA

GUIA DE INSTALACION Y CONFIGURACION

## 1 Instalación de SuperNOMINA

Este documento le ayudará a efectuar la instalación del sistema, configurar los diferentes elementos que lo componen, así como a efectuar el cálculo de nómina de una manera rápida y sencilla.

### ↓ 1. Instalación de SuperNÓMINA Año Actual

#### ↓ 1.1 Bienvenidos

#### ↓ 1.3 Descarga del sistema

#### ↓ 1.4 Instalación del Sistema

#### ↓ 1.5 Instalación de la Actualización

#### ↓ 1.6 Instalación de la Ayuda

### 1. Instalación de SuperNÓMINA

SuperNÓMINA, es considerado uno de los sistemas administrativos más completos a nivel nacional para el proceso de nóminas y su manejo del histórico, así como también para el cálculo y retenciones de impuestos, despensa, ahorro, emisión de la cédula de liquidación IMSS/INFONAVIT y declaraciones anuales de ISR, Crédito al Salario, Sueldos y Salarios.

Actualmente se encuentra en su etapa de madurez con más de 30 años de recopilaciones de sabiduría de importantes empresas a nivel nacional. Agradecemos sinceramente su preferencia y lo invitamos a consultar cualquier duda que tenga en la utilización de nuestro manual de operación; ya sea con nuestros distribuidores o directamente con nosotros y con mucho gusto le atenderemos.

#### 1.2 Requerimientos mínimos.

##### Base de datos comercial Access incluida en SuperNÓMINA.

<p><b>Para un usuario y hasta 100 trabajadores.</b></p> <ul style="list-style-type: none"> <li>• Procesador Pentium 4.</li> <li>• Memoria 1 GB.</li> <li>• 100 MB de disco duro.</li> <li>• Windows 7, 8, 8.1, 10.</li> </ul>	<p><b>Para hasta 5 usuarios y hasta 1000 trabajadores.</b></p> <ul style="list-style-type: none"> <li>• Procesador Intel core 2 duo.</li> <li>• Memoria 2 GB.</li> <li>• 10 GB de disco duro.</li> <li>• Windows 7, 8, 8.1, 10.</li> </ul>
---	--

##### Base de datos profesional SQL Server 2008, 2012, 2014 o 2016 no incluida en SuperNÓMINA.

<p><b>Para hasta 10 o más usuarios y hasta 3000 o más trabajadores.</b></p>	
<p><b>Servidor o computadora que aloja el sistema y la base de datos.</b></p> <ul style="list-style-type: none"> <li>• Procesador Intel core 2 duo.</li> <li>• Memoria 4 GB</li> <li>• 100 GB de disco duro.</li> <li>• Windows 7,8, 8.1, 10.</li> </ul>	<p><b>Cliente o computadora de cada usuario.</b></p> <ul style="list-style-type: none"> <li>• Procesador Pentium 4.</li> <li>• Memoria 1 GB.</li> <li>• 100 MB de disco duro.</li> <li>• Windows 7, 8, 8.1, 10.</li> </ul>

### Configuración del SQL Server

- Se requiere que este activado el modo de autenticación de SQL Server o modo mixto.
- El usuario de SQL Server que será utilizado por SuperNÓMINA debe de tener derechos para crear, borrar, restaurar y respaldar Bases de datos de SQL server.

### Requisitos de instalación.

**SuperNÓMINA** es necesario tener el Sistema Operativo Windows con los requerimientos mínimos:

### 1.3 Descarga del sistema SuperNÓMINA.

Siga estas instrucciones una vez que ingrese a la página Web

1. Seleccione del menú el sistema de SuperNÓMINA, se desglosa un menú donde va a seleccionar descarga/Actualización.



- Una vez en la página de descargas debemos bajar los siguientes componentes: Instalador, Actualización, Ayudas, Guías rápidas de SuperNOMINA.



**SN SuperNÓMINA**

Descargar Versión: **2022**  **Guía de Instalación**  **Guías de Implantación**  **Base de Datos de Demostración** 

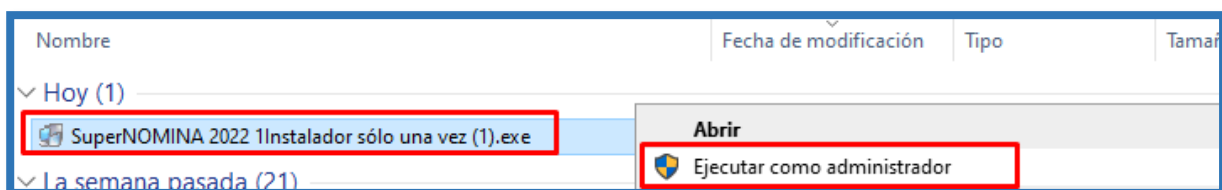
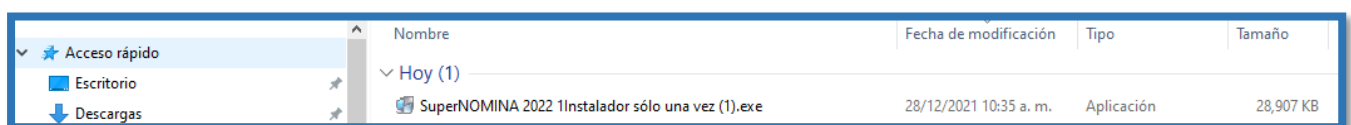
### INSTALADORES

Nombre	Acción	Descripción	Fecha
Instalador SuperNÓMINA 2022 (34.1 MB)	<a href="#">Descarga</a>	Una vez descargado, clic derecho sobre el archivo y ejecutar como administrador.	23 Dic 2021
Actualización SuperNÓMINA 2022	<a href="#">Descarga</a>	Descargar actualización y ejecutar como administrador	23 Dic 2021
Histórico de Actualizaciones	<a href="#">Ver Histórico</a>	Histórico de las actualizaciones liberadas durante el año	23 Dic 2021
Ayudas SuperNÓMINA 2022 (11.5 MB)	<a href="#">Descarga</a>		06 Nov 2021
Guías Rápidas 2022 (7.39 MB)	<a href="#">Descarga</a>		06 Nov 2021

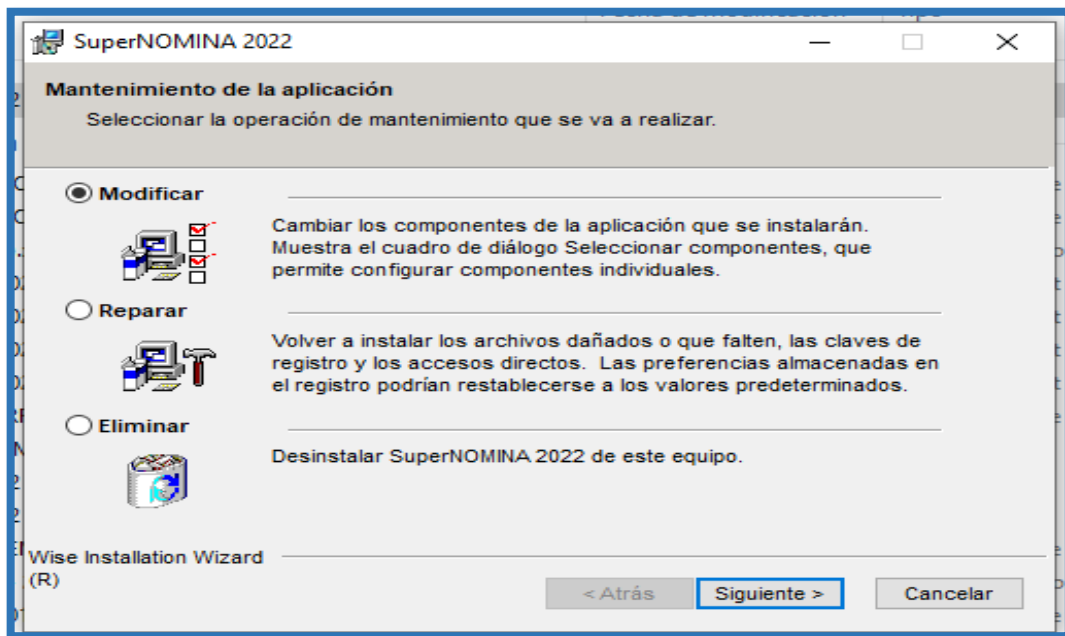
#### 1.4 Instalación del sistema.

Para instalar SuperNÓMINA efectúe lo siguiente:

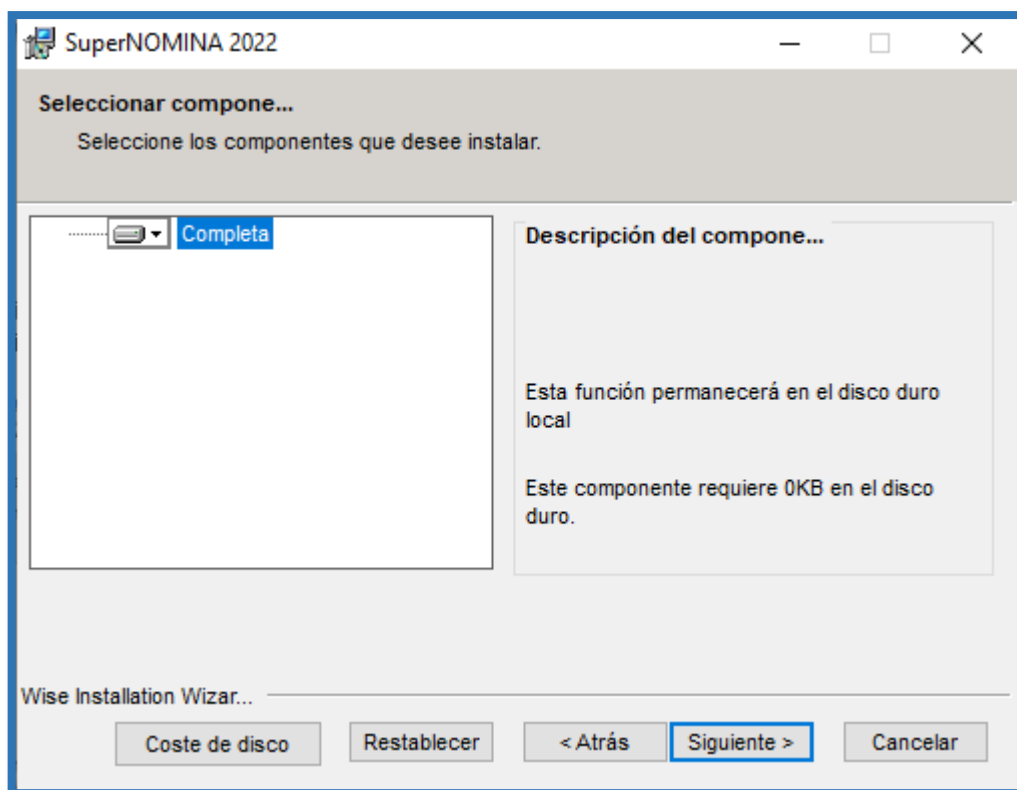
**Paso 1.** Localice el archivo [SuperNÓMINA 2022 1Instalador solo una vez.exe](#) y haga clic derecho con el mouse sobre él y ejecutar como administrador.



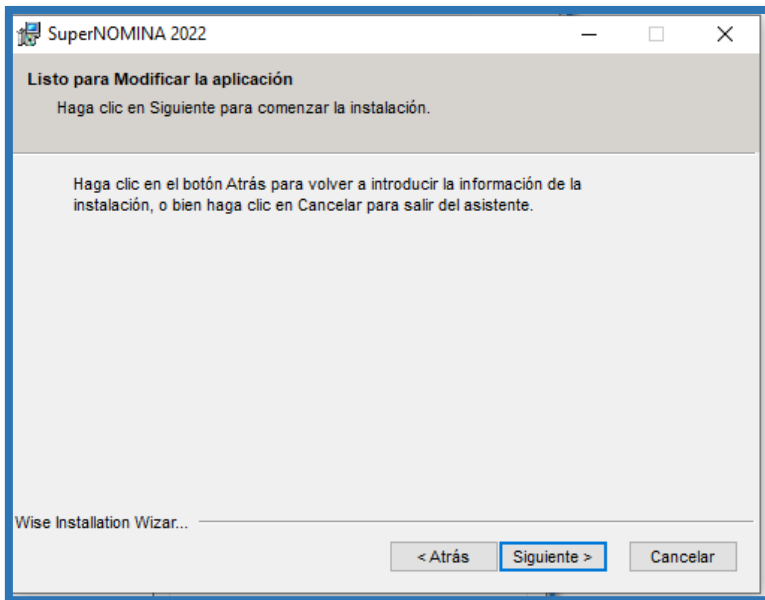
El sistema realizará los procesos necesarios para la extracción de los archivos de instalación que automáticamente se ejecutarán presentando la siguiente pantalla:



**Paso 2.** Haga clic en el botón Siguiete y aparecerá una pantalla en donde nos muestra la Información del usuario e introduzca la información siguiete



**Paso 3.** Haga clic en el botón Siguiente y aparecerá una pantalla en donde nos muestra la carpeta predeterminada para la instalación del sistema. Siga las instrucciones para instalar SuperNÓMINA en la carpeta predeterminada (recomendado). Si desea cambiar el destino de la instalación, haga clic en el botón examinar directorio y elija una nueva ubicación.



**Paso 4.** Una vez indicada la ruta de destino, empieza la instalación del sistema, esperar que termine de registrar y actualizar todos los componentes.

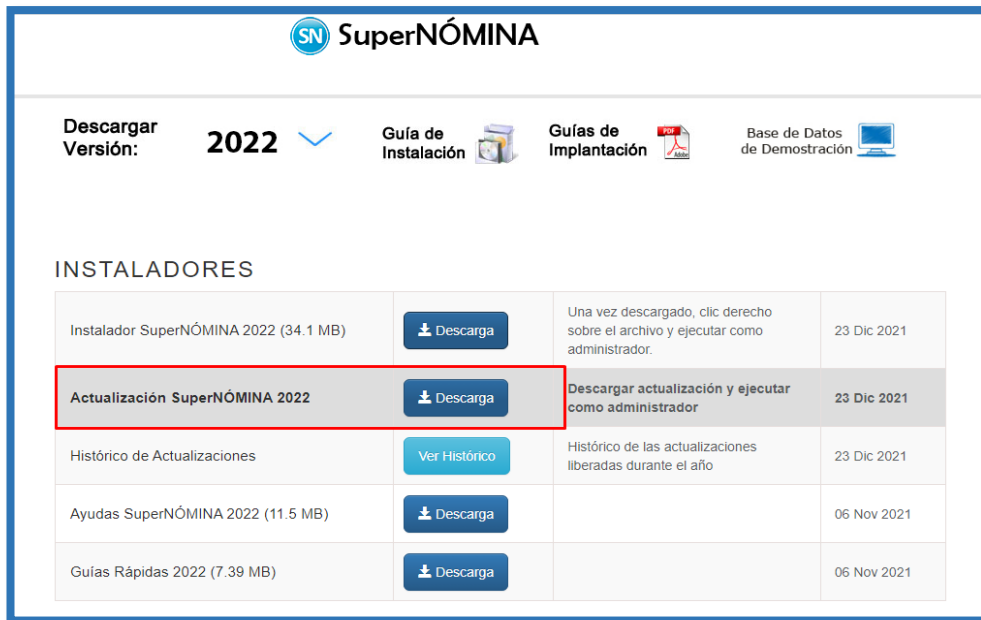
**Paso 5.** Una vez terminada la instalación, aparecerá una pantalla que le avisará que la instalación de SuperNÓMINA ha finalizado correctamente. Haga clic en el botón Finalizar para terminar la instalación.  
**¡Felicidades ha terminado de Instalar SuperNÓMINA!**



## 1.5 Instalación de la Actualización

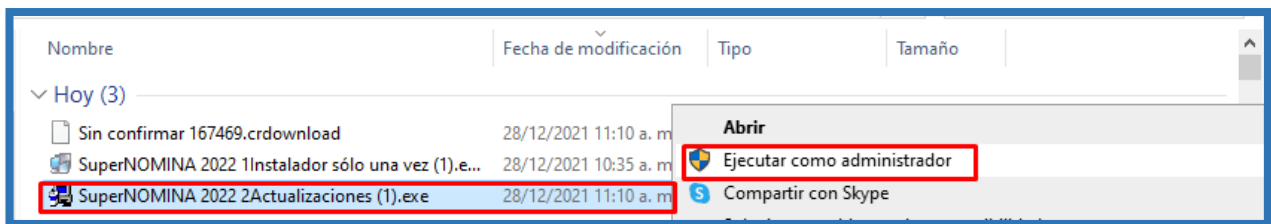
Para instalar la Actualización de SuperNÓMINA :

**Paso 1** Localice el archivo **SuperNÓMINA 2022 Actualizaciones.exe** en descargas y haga clic derecho con el mouse sobre él y ejecutar como administrador para que muestre la siguiente pantalla:



The screenshot shows the SuperNOMINA 2022 update website. At the top, there is a navigation bar with the following items: 'Descargar Versión: 2022', 'Guía de Instalación', 'Guías de Implantación', and 'Base de Datos de Demostración'. Below this, there is a section titled 'INSTALADORES' which contains a table of download links.

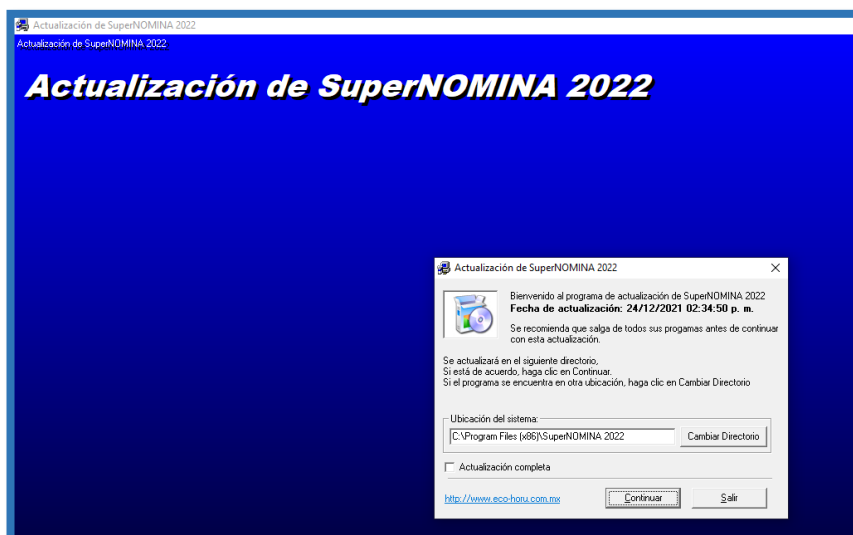
Nombre del Instalador	Acción	Descripción	Fecha
Instalador SuperNÓMINA 2022 (34.1 MB)	Descarga	Una vez descargado, clic derecho sobre el archivo y ejecutar como administrador.	23 Dic 2021
<b>Actualización SuperNÓMINA 2022</b>	<b>Descarga</b>	<b>Descargar actualización y ejecutar como administrador</b>	23 Dic 2021
Histórico de Actualizaciones	Ver Histórico	Histórico de las actualizaciones liberadas durante el año	23 Dic 2021
Ayudas SuperNÓMINA 2022 (11.5 MB)	Descarga		06 Nov 2021
Guías Rápidas 2022 (7.39 MB)	Descarga		06 Nov 2021



The screenshot shows a Windows file explorer window with the following columns: 'Nombre', 'Fecha de modificación', 'Tipo', and 'Tamaño'. Under the 'Hoy (3)' group, three files are listed:

- Sin confirmar 167469.crdownload (28/12/2021 11:10 a. m.)
- SuperNOMINA 2022 1Instalador sólo una vez (1).e... (28/12/2021 10:35 a. m.)
- SuperNOMINA 2022 2Actualizaciones (1).exe** (28/12/2021 11:10 a. m.)

Context menu options for the selected file include 'Abrir', 'Ejecutar como administrador' (highlighted with a red box), and 'Compartir con Skype'.



The screenshot shows the 'Actualización de SuperNOMINA 2022' installation wizard. The main window has a blue background with the title 'Actualización de SuperNOMINA 2022'. A smaller dialog box is open in the foreground with the following text:

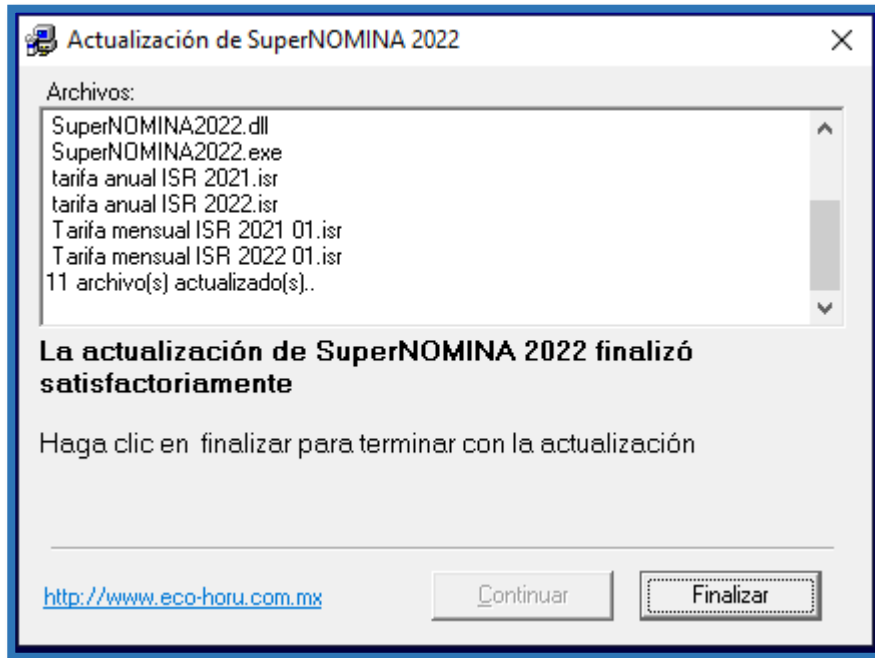
Bienvenido al programa de actualización de SuperNOMINA 2022  
**Fecha de actualización: 24/12/2021 02:34:50 p. m.**  
 Se recomienda que salga de todos sus programas antes de continuar con esta actualización.  
 Se actualizará en el siguiente directorio.  
 Si está de acuerdo, haga clic en Continuar.  
 Si el programa se encuentra en otra ubicación, haga clic en Cambiar Directorio

Ubicación del sistema:


Actualización completa

<http://www.eco-horu.com.mx>


**Paso 2.** Verifique que la ubicación del sistema sea la misma que haya asignado al instalar SuperNÓMINA. En caso de que la carpeta predeterminada no sea la misma, haga clic en el botón **Cambiar directorio** para elegir donde se encuentra ubicado el sistema. Haga clic en el botón Continuar y espere a que finalice el proceso. Una vez que la actualización termine, se mostrará un nuevo mensaje indicándolo, haga clic en el botón **Aceptar para salir**.





#### 1.4 INSTALACIÓN DE AYUDAS Y BENEFICIOS DE LOS SISTEMAS ECO-HORU.

 **SuperNÓMINA**

**Descargar**  
Versión: **2022** ▼

Guía de  
Instalación 

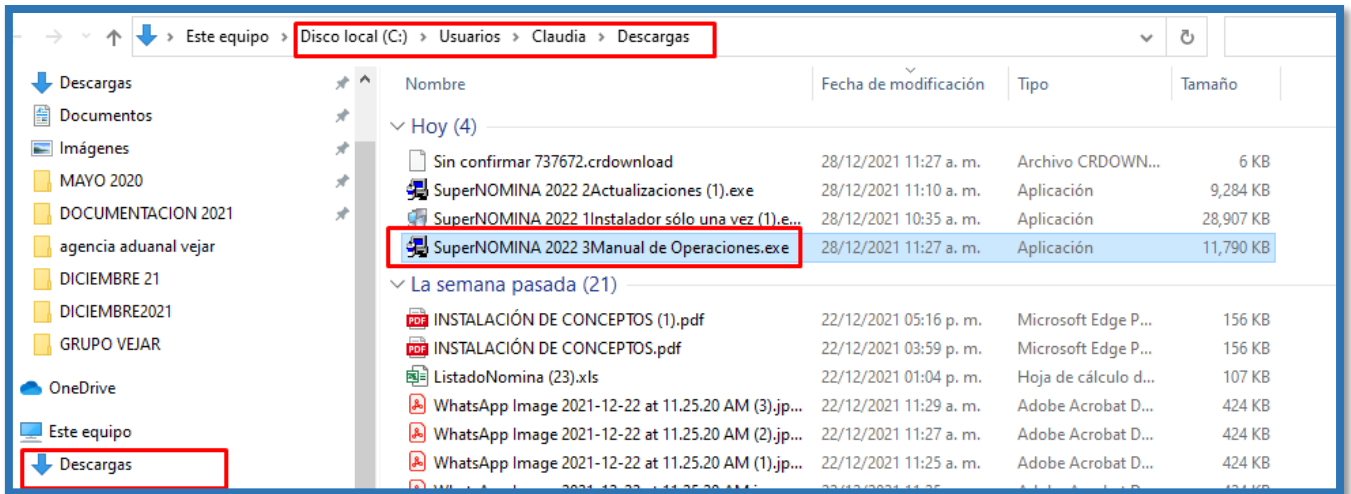
Guías de  
Implantación 

Base de Datos  
de Demostración 

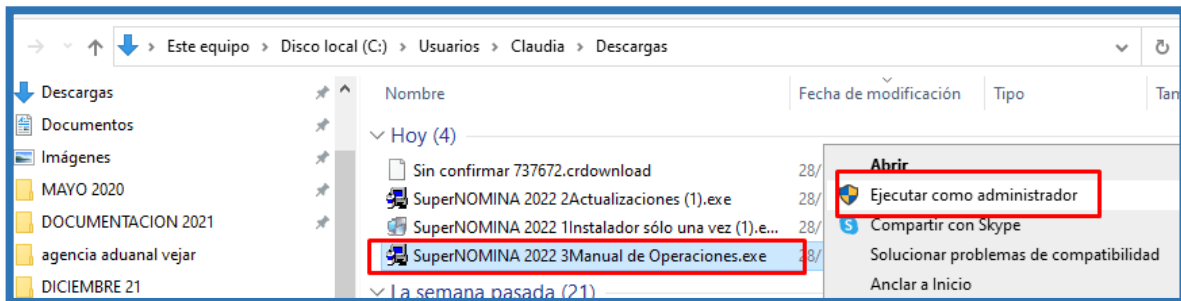
**INSTALADORES**

Instalador SuperNÓMINA 2022 (34.1 MB)	<a href="#">↓ Descarga</a>	Una vez descargado, clic derecho sobre el archivo y ejecutar como administrador.	23 Dic 2021
Actualización SuperNÓMINA 2022	<a href="#">↓ Descarga</a>	Descargar actualización y ejecutar como administrador	23 Dic 2021
Histórico de Actualizaciones	<a href="#">Ver Histórico</a>	Histórico de las actualizaciones liberadas durante el año	23 Dic 2021
<b>Ayudas SuperNÓMINA 2022 (11.5 MB)</b>	<a href="#">↓ Descarga</a>		<b>06 Nov 2021</b>
Guías Rápidas 2022 (7.39 MB)	<a href="#">↓ Descarga</a>		06 Nov 2021

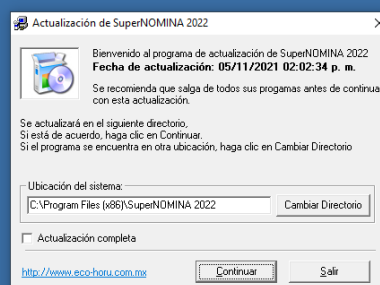
**Paso 1** Localice el archivo **SuperNÓMINA 2022  
Manual de Operación.exe**



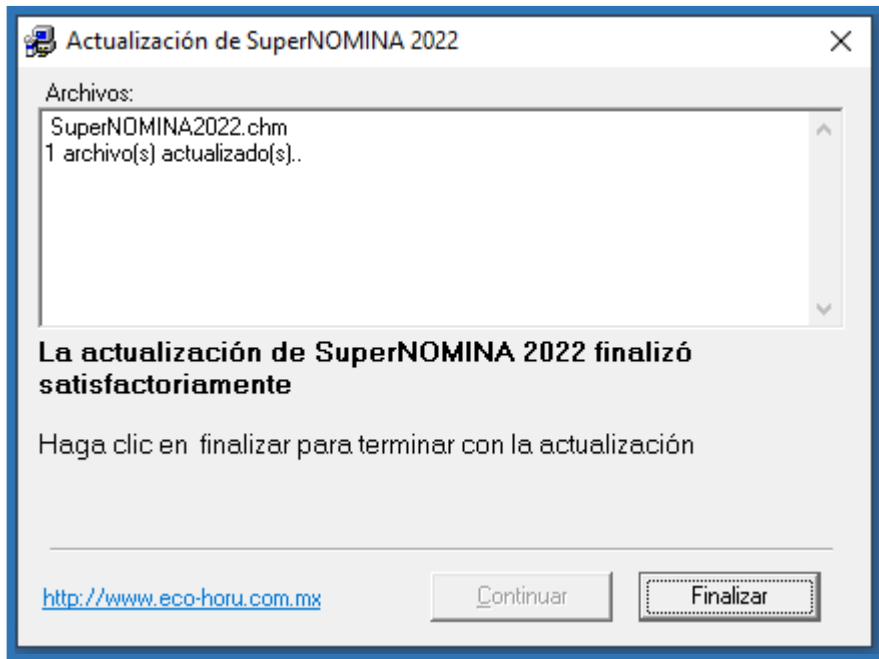
y haga clic derecho con el mouse sobre él y Ejecutar como administrador para que muestre la siguiente pantalla:



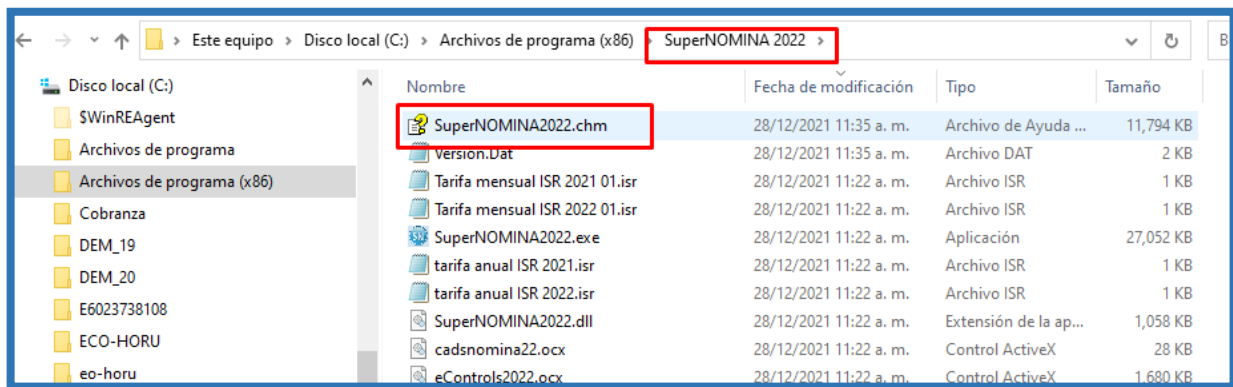
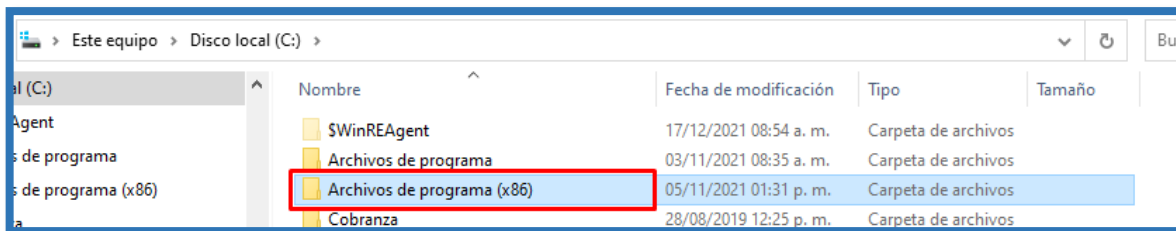
**Actualización de SuperNOMINA 2022**







**Paso 2.** Verifique que la ubicación del sistema sea la misma que haya asignado al instalar SuperNÓMINA 2021. En caso de que la carpeta predeterminada no sea la misma, haga clic en el botón Cambiar directorio para elegir donde se encuentra ubicado el sistema. Haga clic en el botón Continuar y espere a que finalice el proceso. Una vez que la actualización termine, se mostrará un nuevo mensaje indicándolo, haga clic en el botón Finalizar para salir.



**¡Felicidades, ya termino la instalación de SuperNÓMINA!**